

# WSPÓLNOTA

# Fundusze Europejskie

## Ranking wykorzystania środków europejskich na inwestycje transportowe 2014–2018



# Wykorzystanie środków z Unii Europejskiej na inwestycje transportowe

Siedmiu samorządom udało się zdobyć dotacje z UE przekraczające 2,5 tys. zł na jednego mieszkańca. Absolutnym rekordzistą w tej klasyfikacji jest miasto Dziwnów (6057 zł), za nim plasują się gminy wiejskie Rossosz (woj. lubelskie) i Puńsk (podlaskie), Olsztyn, Krynica Morska (pomorskie), Gliwice oraz Rzeszów.

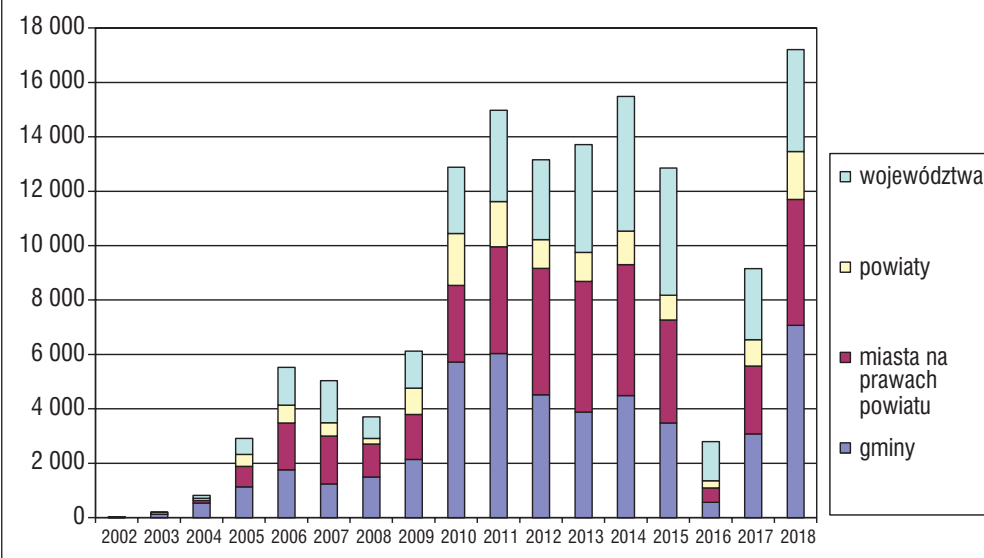
**Autorzy: Paweł Swianiewicz, Julita Łukomska\***

## DOTACJE UE NA TRANSPORT

W prezentowanym zestawieniu przyglądamy się dotacjom ze środków europejskich, z jakich korzystały samorzady w Polsce od 2014 roku (od momentu rozpoczęcia trwającej cały czas perspektywy budżetowej UE), przeznaczonych na inwestycje transportowe. Uzasadnieniem tego wyboru jest fakt, że ten dział obejmuje największą część funduszy unijnych, jakie pozyskują polskie JST.

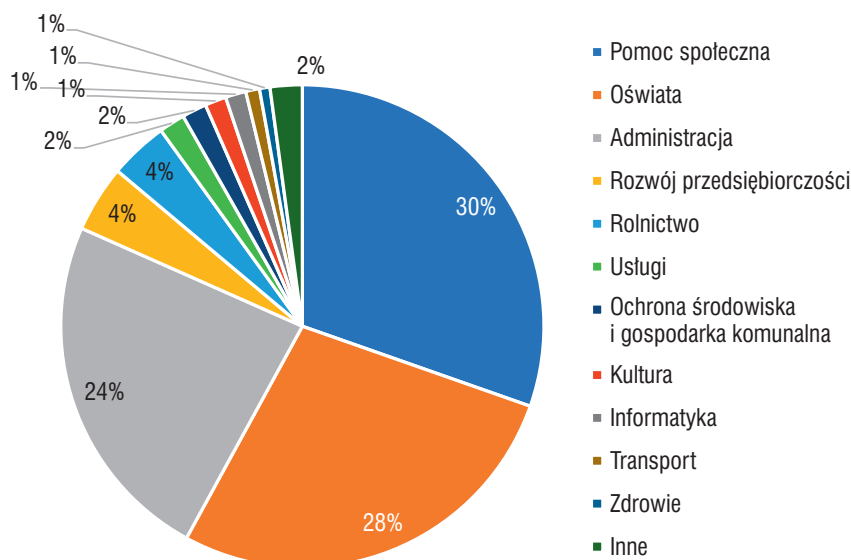
Ale zanim przedstawimy dokładnie temat, zerknijmy na ogólniejsze dane dotyczące korzystania przez samorzady w funduszy UE dostępnych poprzez różne programy operacyjne. Jak widać na rys. 1., po zapaści w roku 2016 i stosunkowo powolnej odbudowie wielkości wykorzystywanych funduszy w 2017, rok 2018 przyniósł historyczny rekord – po raz pierwszy wielkość funduszy wydatkowanych w jednym roku przekroczyła 16 miliardów złotych. Chciałoby się powiedzieć: nareszcie. Bo skoro w budżecie siedmioletnim dla samorządów zapisano rekordowej wielkości fundusze, to najwyższa pora zacząć je wydawać, jeśli chcemy je sensownie wykorzystać, zanim będzie za późno. Wyniki z poprzednich lat były pod tym względem rozczarowujące (niższe niż w analogicznym okresie budżetu 2007–2013), co stwarzało realne zagrożenie utraty funduszy.

Rysunek 1. Dotacje z funduszy Unii Europejskiej w budżetach samorządowych (mln zł)



W sumie od 2014 r. samorzady wykorzystały prawie 57,5 miliarda złotych funduszy unijnych, z czego na dotacje inwestycyjne przypadało prawie 80 proc., a na projekty związane z wydatkami bieżącymi – minimalnie ponad 20 proc.

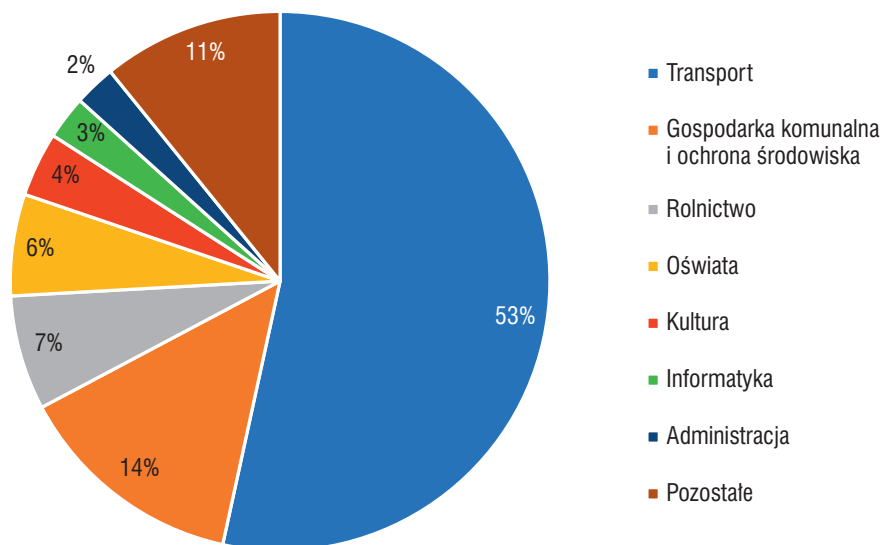
Rysunek 2. Struktura wydatków bieżących finansowanych z UE (2014–2018)



O przyczynach tej sytuacji (w niewielkim stopniu leżących po stronie samorządów) była już na łamach „Wspólnoty” mowa wielokrotnie. Podobnie jak w przypadku odnotowywanego przez nas wcześniej na łamach „Wspólnoty” przełomu wielkości wydatków inwestycyjnych, rekord ten zawdzięczamy przede wszystkim gminom. Zarówno w województwach, jak i w miastach na prawach powiatu wyższe wartości były notowane już wcześniej (w 2014 roku, w przypadku miast na prawach powiatu nawet przez trzy lata: 2012–2014). Historycznie najwyższą wartość dotacji odnotowujemy też w samorządach powiatowych, ale ich udział w wykorzystywaniu środków unijnych jest stosunkowo najmniejszy, nieznacznie przekracza 10 proc. wszystkich pozyskanych funduszy. W sumie od 2014 r. samorzady wykorzystały prawie 57,5 miliarda złotych funduszy unijnych, z czego na dotacje inwestycyjne przypadało prawie 80 proc., a na projekty związane z wydatkami bieżącymi – minimalnie ponad 20 proc. Struktura sektorowa otrzymywanych grantów była jednak zupełnie inna w obu wymienionych tu grupach. Jeśli chodzi o dotacje na wydatki bieżące (rys. 2.), to dominowały usługi społeczne. 30 proc. grantów pochłonęły wydatki związane z opieką spo-



Rysunek 3. Struktura wydatków inwestycyjnych finansowanych z UE (2014–2018)



łeczną, 28 proc. z oświatą, a 24 proc. z administracją (szkolenia pracowników, różnego rodzaju ekspertyzy dla administracji samorządowej). Razem te trzy sektory otrzymały zatem ponad cztery piąte wszystkich dotacji na wydatki bieżące. Udział wydatków związanych z transportem wynosił w tym przypadku tylko 1 proc.

Zupełnie inaczej wygląda sytuacja, jeśli chodzi o dotacje inwestycyjne (rys. 3.). Ponad połowa przeznaczona została na inwestycje transportowe (to jest właśnie uzasadnienie wyboru tematyki naszego zestawienia). Kolejne 14 proc. to dotacje na gospodarkę komunalną. A w zasadzie ponad 20 proc., bo większość dotacji zapisanych w dziale rolnictwo to też wydatki na tego samego rodzaju inwestycje (np. wodno-kanalizacyjne), tyle że realizowane na terenach wiejskich. Zauważalnej wielkości inwestycje odnoszą się także do oświaty (ponad 2,5 miliarda złotych dotacji) i kultury (ponad 1,5 miliarda). Dotacje odnoszące się do pozostałych sektorów są stosunkowo niewielkie.

Ale liczby, o których mówimy, to tylko dotacje wydawane przez budżety gminne. Warto by jeszcze dodać dane o grantach pozyskiwanych bezpośrednio przez spółki komunalne. Przybliżone dane na ten temat mamy dzięki organizowanej przez nas od lat ankiecie przeprowadzanej w miastach na prawach powiatu. Szczególnie w la-

W prezentowanym zestawieniu przyglądamy się dotacjom ze środków europejskich, z jakich korzystały samorządy w Polsce od 2014 roku (od momentu rozpoczęcia trwającej cały czas perspektywy budżetowej UE), przeznaczonych na inwestycje transportowe. Uzasadnieniem tego wyboru jest fakt, że ten dział obejmuje największą część funduszy unijnych, jakie pozyskują polskie JST.

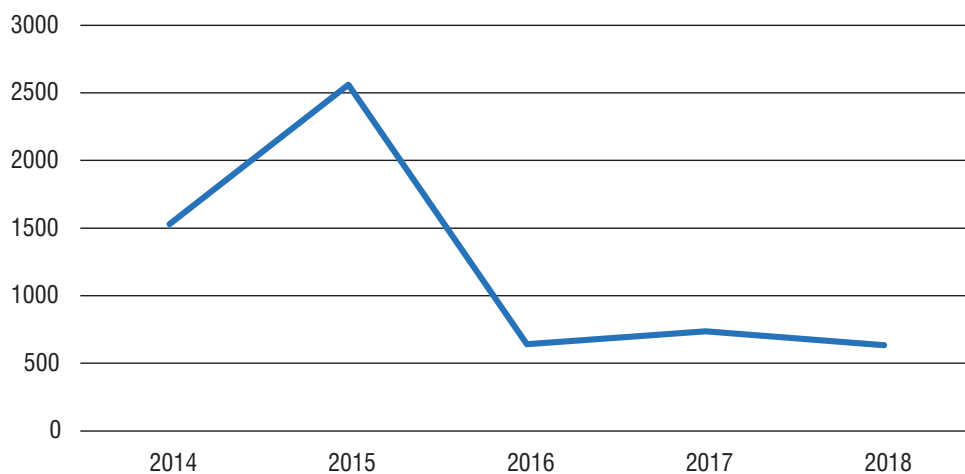
tach 2014–2015 dotacje pozyskiwane w ten sposób były bardzo znaczące, przekraczały półtora miliarda złotych rocznie (rys. 4.). Podnosi to wartość grantów unijnych na zadania samorządowe o ok. 10 proc. w 2014 i niemal 20 proc. w 2015 roku. A licząc jeszcze inaczej – w rekordowym pod tym względem roku 2015 spółki komunalne w dużych miastach wydawały niewiele mniej środków z funduszy unijnych, niż budżety tych miast.

### Środki unijne na transport

Wielkość środków przeznaczanych z programów operacyjnych na inwestycje transportowe zmieniała się w podobnym rytmie, jak ogólna wielkość dotacji unijnych. Po bardzo dobrym roku 2014 nastąpił ostry spadek, by w końcu wydatki te osiągnęły rekordową wielkość w roku 2018 (rys. 5.).

Na co przeznaczana jest największa część tych funduszy? Oczywiście na drogi (ponad 70 proc., rys. 6.). Kolejna znacząca, ale jednak znacznie mniejsza pozycja to lokalny transport zbiorowy (14 proc.) i inwestycje związane z taborem kolejowym (prawie 7 proc.). Z kolei jeśli przyjrzymy się inwestycjom drogowym, to największą wartość mają dotacje na projekty związane z budową i modernizacją dróg wojewódzkich (w sumie 6,6 mld złotych dotacji w latach 2014–2018), a następnie dróg w miastach na prawach powiatu (minimalnie ponad 6 miliardów). Nieco

Rysunek 4. Wielkość dotacji unijnych pozyskiwanych przez spółki komunalne w miastach na prawach powiatu (mln zł)





## DOTACJE UE NA TRANSPORT

ponad 3 miliardy zł grantów wsparły drogi gminne, a niecałe 1,4 mld zł – powiatowe.

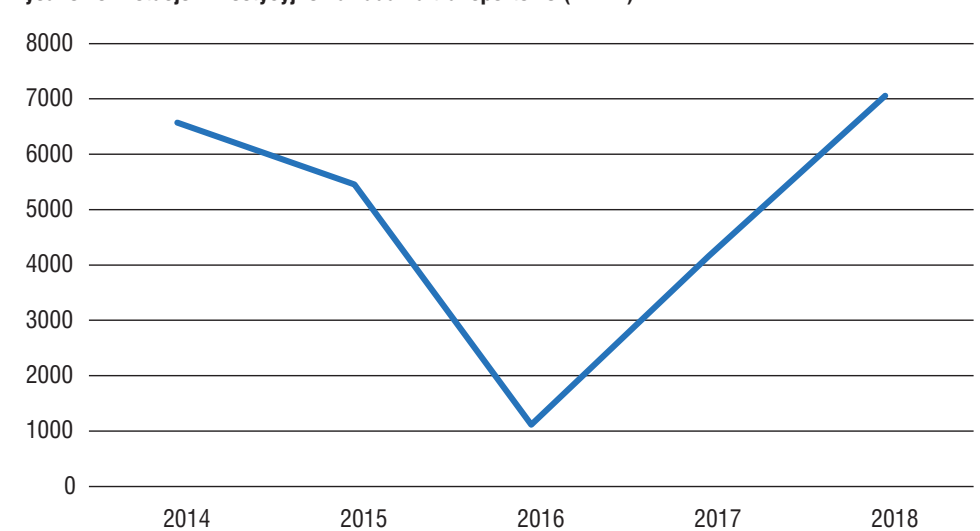
### Ranking dotacji na projekty transportowe

Nasze zestawienie obejmuje wartość dotacji w latach 2014–2018, bez różniczenia na dotacje inwestycyjne i związane z wydatkami bieżącymi. Korzystały z nich wszystkie samorządy wojewódzkie i wszystkie miasta – stolice województw. W pozostałych kategoriach samorządów korzystanie z tych środków nie było już tak powszechne. W szczególności środków takich nie dostały dwa spośród miast na prawach powiatów, 75 powiatów (prawie co czwarty samorząd powiatowy), 30 proc. miast powiatowych, prawie co trzecie mniejsze miasto i 40 proc. gmin wiejskich.

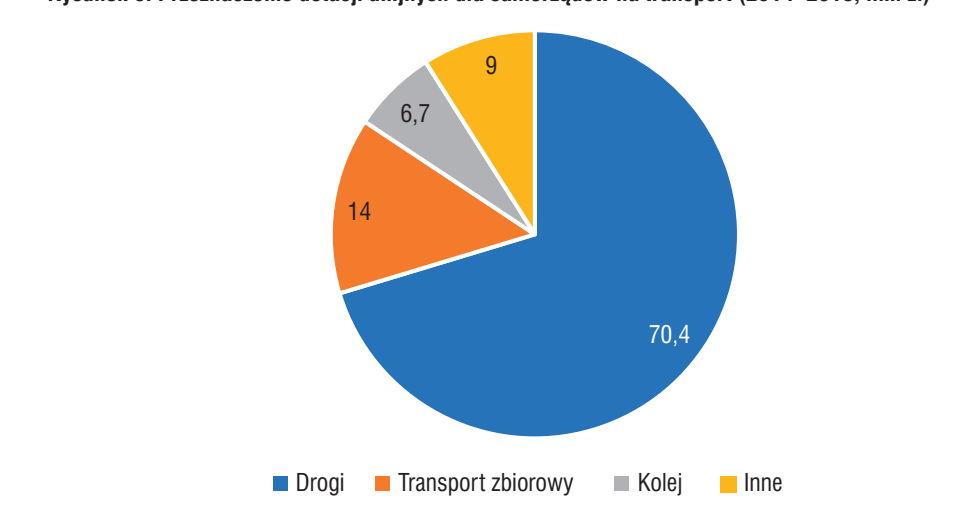
Siedmiu samorządom udało się zdobyć dotacje przekraczające 2,5 tysiąca złotych na jednego mieszkańca. Absolutnym rekordzistą w tej klasyfikacji pozostaje miasto Dziwnów (zachodniopomorskie, 6057 zł per capita), a za nim plasują się gminy wiejskie Rossosz (lubelskie) i Puńsk (podlaskie), Olsztyn, Krynica Morska (pomorskie), Gliwice i Rzeszów. ■

\* *Paweł Swianiewicz jest profesorem ekonomii, kierownikiem Katedry Rozwoju i Polityki Lokalnej na Wydziale Geografii i Studiów Regionalnych Uniwersytetu Warszawskiego; Julita Łukomska jest adiunktem w tej samej katedrze.*

Rysunek 5. Dotacje inwestycyjne na zadania transportowe (mln zł)



Rysunek 6. Przeznaczenie dotacji unijnych dla samorządów na transport (2014–2018, mln zł)



Polska zmienia się z roku na rok – widać to gołym okiem. Motorem napędowym tych zmian w głównej mierze są środki z funduszy Unii Europejskiej, których beneficjentami są jednostki samorządu terytorialnego. Jako ubezpieczyciel oferujący ochronę ubezpieczeniową dla samorządów cieszymy się, że świadomość i potrzeba racjonalnego i efektywnego zarządzania finansami publicznymi stale rośnie – również pod kątem zarządzania budżetem w rozumieniu ubezpieczeniowym. Dzięki licznym inwestycjom i modernizacjom mienia wchodzącego w skład JST ryzyko ubezpieczeniowe staje się łatwiejsze do ubezpieczenia i umożliwia stworzenie programu ubezpieczeniowego szytego na miarę. W TUV PZUW stawiamy na indywidualne podejście do JST, realizowane poza trybem przetargowym. Umiemy rozpoznać specyfikę i konkretne potrzeby samorządów pod kątem ochrony ubezpieczeniowej oraz możemy być partnerem doradczym na etapie realizowania inwestycji – mówi Rafał Kiliński, prezes zarządu TUV Polskiego Zakładu Ubezpieczeń Wzajemnych.

TUV Polski Zakład Ubezpieczeń Wzajemnych drugi rok z rzędu jest Partnerem rankingu wykorzystania środków unijnych przez samorządy podczas Gali wręczenia nagród laureatom.

# WSPÓLNOTA

NAJBARDZIEJ OPINIOTWÓRCZY DWUTYGODNIK  
O SAMORZĄDZIE DLA SAMORZĄDOWCÓW

**PRENUMERATA 2020**



Prenumerując „Wspólnotę” na 2020 r. otrzymasz **bezpłatnie:**



Dodatek  
Głos Gmin Wiejskich



Dodatek  
Kurier Prawny



Dostęp  
do archiwalnych wydań



Specjalistyczne porady  
prawne



26 profesjonalnych  
szkoleń on-line



# Świętokrzyskie stawia na kolej

Gniazdko elektryczne przy każdym fotelu, dostęp do internetu, klimatyzacja, automaty biletowe, miejsca do przewozu rowerów oraz dużych bagaży, system informacji pasażerskiej – tak się podróżuje pociągami regionalnymi w woj. świętokrzyskim.

**N**ajnowsza inwestycja taborowa woj. świętokrzyskiego to zakup w 2018 roku dwóch czteroczłonowych pojazdów kolejowych z napędem elektrycznym. Dwa nowoczesne składy z firmy Newag S.A. kosztowały 44,6 mln zł, dofinansowanie unijne wyniosło 25 mln zł. Pociągi mogą zabrać około 400 osób, połowę na miejscach siedzących. Wyposażone są w szereg nowoczesnych rozwiązań, m.in. windy dla niepełnosprawnych, gniazdko elektryczne przy każdym fo-

telu, internet, klimatyzację, automaty biletowe, miejsca do przewozu rowerów oraz dużych bagaży czy system informacji pasażerskiej. Nowością są pętle indukcyjne, które umożliwią osobie niedosłyszącej odbiór wyraźnego dźwięku przez cewkę telefoniczną, w którą wyposażony jest niemal każdy aparat słuchowy, a także defibrylatory, czyli przenośne aparaty, dzięki którym możliwe będzie przywrócenie poprawnego rytmu pracy serca u pasażera z nagłym zatrzyma-

niem krążenia. Poza tym pojazdy mają monitoring, system wykrywający pożar, sprzęt nagłaśniający dla pasażerów, dwie toalety w systemie zamkniętym, w tym jedną przystosowaną dla niepełnosprawnych, system dynamicznego rozkładu jazdy maszynistów, system dynamicznej informacji pasażerskiej, system emisji reklam. W środku każdego pojazdu znajdują się siedzenia z zagłówkiem wykończonym skórzanym obiciem. Co ciekawe, projekty malowania oraz mate-

Fot. UMWD







riałów obciowych są autorstwa pracowników urzędu marszałkowskiego. Największą inwestycją województwa w ostatnim czasie była jednak rozbudowa drogi wojewódzkiej nr 754. Trzy odcinki o sumarycznej długości ponad 26 km kosztowały ponad 108 mln zł. Powstały też ścieżki rowerowe i chodniki. Drugą co do wielkości była inwestycja w drogę wojewódzką nr 755 o długości 14 km (70 mln zł). Ciekawą była też przebudowa drogi wojewódzkiej nr 762 na odcinku węzeł Kielce Południe (S7) – granica gminy Chęciny. Odebrany w listopadzie 2018 roku nieco ponad 10-kilometrowy odcinek drogi kosztował ponad 56 mln zł, przy czym aż 49 mln zł wyniosło dofinansowanie z funduszy unijnych. Za te pieniądze wybudowano nie tylko drogę, ale i ciągi pieszo-rowerowe, chodnik w terenie zabudowanym, zatoki autobusowe, oświetlenie, a także miejsce kontroli i ważenia pojazdów oraz miejsce obsługi rowerzystów z miejscem wypoczynku i rekreacji.



Inwestycje wojewódzkie w transport są generalnie monotematyczne. Przykładowo woj. małopolskie także wydawało pieniądze głównie na drogi i w tabor. Jak napisał nam rzecznik urzędu marszałkowskiego najważniejsze zadania inwestycyjne są ujęte w Małopolskim Planie Inwestycyjnym (MPI) na lata 2015–2023. Znajduje się w nim ponad 170 projektów o łącznej wartości 3,9 mld zł. W latach 2016–2018 w ramach Małopolskiego Planu Inwestycyjnego zrealizowano 47 projektów o wartości 820 mln zł, z czego 52,7 proc. pochodziło z Regionalnego Programu Operacyjnego Województwa Małopolskiego na lata 2014–2020. Najwięcej przedsię-

wzięć zrealizowano w obszarze transportu – 31 projektów, co stanowiło 66 proc. wszystkich projektów zrealizowanych w ramach Małopolskiego Planu Inwestycyjnego. W latach 2016–2018 roku przebudowanych i rozbudowanych zostało 95 km dróg oraz wybudowano cztery obwodnice: Oświęcimia, Skąły, Gdowa oraz Miechowa o łącznej długości 20 km. Do kluczowych inwestycji należała także budowa połączenia drogi wojewódzkiej nr 780 od ul. Księcia Józefa w Krakowie z południową obwodnicą Krakowa – autostradą A4 w węźle Mirowskim oraz oddany w 2018 roku węzeł drogowy na skrzyżowaniu DK 47 z DW 961 w Poroninie. ■

| 2014–2018 | Województwo         | Dotacje z funduszy UE na transport (2014–2018, per capita) |
|-----------|---------------------|--|
| 1         | podlaskie           | 812,88   |
| 2         | warmińsko-mazurskie | 535,22   |
| 3         | świętokrzyskie      | 527,79   |
| 4         | zachodniopomorskie  | 459,48   |
| 5         | opolskie            | 456,16   |

# Rozwój wymaga poświęceń

Rozmowa z prezydentem Olsztyna Piotrem Grzymowiczem



**Olsztyn został laureatem rankingu „Wykorzystanie środków z funduszy UE – inwestycje transportowe”, przygotowanego przez prof. Pawła Swianiewicza z Uniwersytetu Warszawskiego. Czy to duże zaskoczenie?**

Tytuł laureata w tak trudnym zestawieniu, bo przecież inwestycje transportowe są w ostatnich latach obszarem szczególnej aktywności wielu samorządów, musi zaskakiwać – i tak jest w tym przypadku. Z drugiej strony, mówiąc trochę nieskromnie, wiedzieliśmy, że powinniśmy być w czołówce, bo też i bardzo wiele w tym zakresie w Olsztynie się dzieje.

**Chociażby słynne tramwaje?**

Nie tylko. Olsztyńskie tramwaje i ich powrót na ulice miasta po półwiekowej nieobecności są z pewnością wizytówką tych zmian, ale to nie wszystko. Chcąc zbudować trakturę tramwajową musieliśmy wcześniej lub równolegle zbudować nowe arterie drogowe. W ten sposób powstały ulice: bp. Tadeusza Płoskiego i Obiegowa. Zgodnie z „projektem tramwajowym” zbudowaliśmy także siedem kilometrów buspasów oraz zmodernizowaliśmy ulice: Żołnierską i Kościuszki.

**Czyli możemy mówić w tym przypadku o inwestycyjnej synergii?**

Jak najbardziej. Przecież to logiczne i przemysłane. Jedna udana inwestycja niejako wymusza kolejne. Dlatego w tym roku zakończyliśmy budowę Zintegrowanego Centrum Przesiadkowego. Wiązała się z nią przebudowa ulicy Partyzantów, historycznej trasy wiodącej z centrum miasta na dworzec. Z nadzieją czekamy też na budowę nowego kompleksu dworcowego Olsztyn Główny, bo dopełni on istniejące rozwiązanie komunikacyjne i uczyni je komplementarnymi wobec wszystkich środków transportu publicznego. To zresztą niejedyny przypadek. Kiedy byliśmy zmuszeni przebudować most św. Jakuba przy ważnym trakcie komunikacyjnym, prowadzącym do ścisłego centrum Olsztyna, to poszliśmy o krok dalej i zmodernizowaliśmy jeden z podstawowych ciągów drogowych – ulicę Seweryna Pieniężnego.

**Skąd to zacięcie do budowy dróg? Czy ma jakies znaczenie fakt, że jest pan inżynierem budownictwa?**

Drugorzędne, chociaż zawodowo przydatne. Kiedy ponad dziesięć lat temu obejmowałem urząd prezydenta Olsztyna, okazało się, że poprawa sieci dróg i ich stanu jest dla mieszkańców priorytetem. Pozostało mi tylko spełnić ich wolę. Zaczęło się od budowy nowej ulicy

Artyleryjskiej wraz z mostem na Łynie i wiaduktem nad torami kolejowymi, a potem już poszło: ulica Bałtycka, wyprowadzająca ruch z miasta w kierunku północno-zachodnim, aleja Warszawska, tramwaje, obwodnica...

**Zatrzymajmy się przy obwodnicy.**

Południowa obwodnica Olsztyna była zadaniem Głównej Dyrekcji Dróg Krajowych i Autostrad, ale naszym obowiązkiem było zbudowanie dowiązań drogowych do tej od lat wycekiwanej przez mieszkańców arterii. Nie było to łatwe, bo realizowane pod presją czasu, ale udało się je zsynchronizować z oddaniem obwodnicy. Olsztyn ma trzy nowe dowiązania do niej w kluczowych miejscach miasta. Po części są to nowe ulice, a w przypadku ulicy Towarowej była to kompleksowa modernizacja, związana m.in. z budową wiaduktu nad torami. Jednocześnie te projekty „uruchomiły” nowe tereny inwestycyjne. Doczekaliśmy się też „małej obwodnicy zachodniej”, łączącej po granicy miasta osiedle Gutkowo (DK527) poprzez Łupstych z drogą DK16.

**A jakie inwestycje transportowe są zadaniami na najbliższą przyszłość?**

Kluczowym projektem jest budowa drugiej nitki tramwajowej, praktycznie tej samej długości co pierwsza. Ta inwestycja pozwoli nam na zamknięcie projektu tramwajowego, przynajmniej w części dotyczącej dużych, „sypialnianych” osiedli mieszkaniowych. Mieliśmy już pierwszą przymiarkę do wyłonienia wykonawcy, ale oferty okazały się za drogie. Mam nadzieję, że w nieodległej przyszłości przystąpimy do kolejnego postępowania i tym razem będzie ono skuteczne.

**Ranking premiuje gminy za wykorzystanie środków unijnych. Jak to wygląda w przypadku Olsztyna?**

Bez środków unijnych niczego byśmy nie zrobili. To one były motorem wszelkich działań i dziękujemy wszystkim, którzy sprawili, że były dla nas dostępne. Korzystaliśmy z każdej możliwości i ze wszystkich programów – czy były to środki regionalne, czy też na przykład z programu Polska Wschodnia. Sięgamy również po fundusze w ramach zintegrowanych inwestycji terytorialnych. Nie ukrywam, że wkład sporo nas kosztuje, ale nie mamy wyjścia. Rozwój wymaga poświęceń. ■



# Olsztyn

w latach 2014-2018



## tramwaje



po 60 latach tramwaje  
wróciły do miasta



## jeziora



zagospodarowane brzegi jezior  
przyciągają turystów



## parki



zrewitalizowane i nowe parki  
zachęcają do rekreacji



## komunikacja



system komunikacyjny podlega  
ciągłej rozbudowie

# ...i wiele więcej

Sprawdź sam, zapraszamy!



# Centra przesiadkowe i ekologiczne autobusy

Zarówno Białystok (4. miejsce w rankingu), jak i Kielce (6.) zrealizowały kilka ważnych przedsięwzięć komunikacyjno-transportowych. W Białymstoku wybudowano Trasę Niepodległości, powstaje nowoczesne centrum przesiadkowe. Z kolei Kielce postawiły na rozwój transportu publicznego.

**W** perspektywie finansowej 2014–2020 Kielce realizują dwa projekty z Programu Operacyjnego Polska Wschodnia, służące poprawie mobilności, skróceniu czasu podróży i priorytetowemu traktowaniu autobusów komunikacji publicznej. Całkowita wartość projektów wynosi ponad 350 mln zł, dofinansowanie ze środków UE to 251 mln zł. Mieszkańcy mogą już korzystać z 25 autobusów z napędem hybrydowym, na przystankach działają elektroniczne tablice. Dawny dworzec autobusowy po przebudowie stanie się nowoczesnym centrum komunikacyjnym. W trakcie realizacji jest jedna z ważniejszych inwestycji – budowa przedłużenia ulicy Olszewskiego do Zagnańskiej i Witosza, co pozwoli skomunikować tereny przemysłowe północnej części Kielc, gdzie znajduje się między innymi Kielecki Park Technologiczny. Władze Białegostoku postawiły na rozwój in-

| 2014–2018 | Miasto    | Dotacje z funduszy UE na transport (2014–2018, per capita) |
|-----------|-----------|--|
| 1         | Olsztyn   | 3293,41  |
| 2         | Rzeszów   | 2671,73  |
| 3         | Lublin    | 2224,18  |
| 4         | Białystok | 1838,33  |
| 5         | Gdańsk    | 1243,68  |

frastruktury drogowej. Jednym z najważniejszych zadań była budowa Trasy Niepodległości oraz ulicy Ciołkowskiego. Realizowane są również cztery projekty dotyczące komunikacji miejskiej, które mają poprawić jakość transportu. Powstanie m.in. centrum przesiadkowe w rejonie dworca PKP, nowe chodniki, wiaty przystankowe, ścieżki rowerowe. Na ulice wyjeżdżają kolejne nowe, niskiemisyjne autobusy komunikacji miejskiej. ■



◀ **Bogdan Wenta**  
prezydent Kielc

## Tworzymy korytarze autobusowe

Od kilku lat Kielce realizują inwestycje nastawione na rozwój transportu publicznego, który oparty jest na komunikacji autobusowej. Funkcjonalne powiązanie z gminami sąsiadującymi wymaga realizacji inwestycji w obszarze infrastruktury transportowej, w tym drogowej, ze szczególnym uwzględnieniem rozwiązań umożliwiających priorytetowe i bezkolizyjne poruszanie się autobusów. Najefektywniejszym rozwiązaniem jest realizacja wysokiej jakości korytarzy autobusowych – z wydzielonymi pasami dla transportu publicznego – oraz zwiększanie konkurencyjności transportu miejskiego.



Fot. UM Białystok



◀ **Tadeusz Truskolaski**  
prezydent Białegostoku

## To dla mnie ogromna satysfakcja

Cieszę się, że nasze miasto zostało docenione w tym rankingu. Od wielu lat wkładamy ogromną pracę w dynamiczny rozwój inwestycyjny Białegostoku. W budżecie na 2019 rok przeznaczaliśmy ok. 380 mln zł na drogi. Od lat inwestujemy także w rozwój transportu miejskiego. Chcemy, żeby mieszkańcy rezygnowali z poruszania się po mieście samochodami na rzecz komunikacji i rowerów sieci BiKeR. Te wszystkie działania sprawiają, że Białystok nie tylko diametralnie zmienił swój wygląd, ale też stał się miejscem przyjaznym, dobrym do życia, a jednocześnie nowoczesnym w najlepszym znaczeniu tego słowa, co dostrzegają i doceniają mieszkańcy, ale także turyści. To dla mnie ogromna satysfakcja.

# Doświadczony zespół gwarantem sukcesu

Pozyskując ponad 1300 zł per capita dotacji z funduszy UE na transport, Przemysł uplasował się na piątej pozycji w swojej kategorii. Ten sukces to przede wszystkim zasługa pracowników Wydziału Rozwoju, Inwestycji i Funduszy Zewnętrznych przemyskiego urzędu miasta, kierowanego przez naczelnik Beatę Bielecką. W ostatnich latach udało się m.in. pozyskać ponad 17 mln zł na rozbudowę i integrację systemu komunikacji publicznej na terenie MOF Przemysł.

– Pozyskanie dotacji unijnych to proces skomplikowany. Wiedzę dotyczącą tworzenia projektów i zarządzania nimi zdobywa się przez wiele lat, a do napisania wniosku i wdrożenia projektu potrzebne jest doświadczenie – tłumaczy naczelnik Beata Bielecka. – W ostatnich latach udało się nam zbudować fachowy zespół pracowników z bogatą wiedzą i doświadczeniem w realizacji przedsięwzięć współfinansowanych ze środków Unii Europejskiej. Wbrew zapowiedziom pozyskiwanie środków UE nie staje się łatwiejsze, biurokracja jest bardzo rozbudowana, a formalności liczne i skomplikowane.

Mimo trudności, o których mówi pani naczelnik, zespół pozyskał ponad 17 mln zł na projekt, który ma na celu zmniejszenie emisji zanieczyszczeń uciążliwych dla środowiska i mieszkańców Miejskiego Obszaru Funkcjonalnego Przemysł poprzez poprawę dostępu do niskiemisyjnego transportu publicznego. W latach 2017–2019 został on zrealizowany w partnerstwie gminy miejskiej Przemysł (lider), powiatu przemyskiego oraz gminy Przemysł (partnerzy). Przemysł kupił 15 autobusów spełniających normę Euro VI oraz wyposażenie do 40 pojazdów, obejmujące m.in. system in-

| 2014–2018 | Miasto           | Dotacje z funduszy UE na transport (2014–2018, per capita) |
|-----------|------------------|--|
| 1         | Gliwice          | 2764,23  |
| 2         | Krosno           | 2287,81  |
| 3         | Płock            | 1749,03  |
| 4         | Nowy Sącz        | 1627,62  |
| 5         | Przemysł         | 1304,47  |
| 6         | Słupsk           | 1289,67  |
| 7         | Łomża            | 1230,92  |
| 8         | Dąbrowa Górnicza | 1202,96  |
| 9         | Rybnik           | 1178,89  |
| 10        | Tychy            | 964,93   |

formacji pasażerskiej, kasowniki, system monitoringu wizyjnego. Będą też nowe wiaty przystankowe,

a w dwóch autobusach zainstalowany zostanie system zliczania pasażerów. ■



◀ **Wojciech Bakun**  
prezydent Przemysła

## Inwestycje w transport to nasz priorytet

Priorytetem dla miasta jest inwestowanie w poprawę warunków infrastruktury drogowej i jakości transportu publicznego, z uwzględnieniem ochrony środowiska, jak również rozbudowę ścieżek rowerowych. Ze względu na warunki terenowe w najbliższym czasie będziemy starali się zachęcić producentów autobusów elektrycznych do przeprowadzenia pilotażu dotyczącego zachowania się pojazdów w warunkach miejskich. Cieszy nas, że także mieszkańcy zauważają sposoby na rozbudowę już istniejącej infrastruktury i na przykład zgłaszają wnioski do budżetu obywatelskiego.



Zakupione autobusy Autosan Sancity 12LF. Fot. UM Przemysł



# Dla nowych mieszkańców i turystów

W latach 2014–2018 większość samorządów konsekwentnie wykorzystywała środki z kolejnych programów na inwestycje transportowe. Budowano drogi, ścieżki rowerowe, kładki dla pieszych. W podpoznańskich Pobiedziskach powstał Zintegrowany Węzeł Przesiadkowy. W Mikołajkach przebudowano nabrzeże i wybudowano most nad przesmykiem łączącym dwa jeziora.



◀ **Piotr Jakubowski**  
burmistrz Mikołajek

## Szlak wodny to największa inwestycja

W ostatnich 5 latach koncentrowaliśmy się na koordynacji dużego projektu – przebudowie infrastruktury związanej z rozwojem funkcji gospodarczych na szlakach Wielkich Jezior Mazurskich oraz przygotowaniem, wspólnie z mazurskimi samorządami, ponad 300 km szlaku rowerowego: Mazurskiej Pętli Rowerowej. Powołaliśmy stowarzyszenie – Wielkie Jeziora Mazurskie 2020 – i dzięki współpracy z urzędem marszałkowskim uzyskaliśmy wsparcie z RPO. Projekt czeka na realizację, ogłaszamy kolejne przetargi, żeby znaleźć wykonawców, co nie jest proste. Natomiast przebudowa szlaku wodnego to największa w powojennej historii Mazur inwestycja, która pozwoli unowocześnić infrastrukturę służącą komunikacji wodnej. Ważnym partnerem projektu są Wody Polskie, które pracują nad budową nowej śluzy i przebudową wszystkich głównych kanałów tego najbardziej znanego śródlądowego szlaku żeglarskiego w Polsce. W Mikołajkach przebudowaliśmy w 2016 roku most na przesmyku jezior Mikołajskiego i Tałty, a od roku modernizujemy nabrzeże, które spełnia funkcję portu, ciągu spacerowego, a także łącznika komunikującego port z miastem.

**P**obiedziska to niewielka, około 20-tysięczna gmina. Chociaż nie graniczy bezpośrednio z Poznaniem, kilka tysięcy mieszkańców dojeżdża codziennie do stolicy Wielkopolski do pracy i szkoły. Dlatego w Strategii Rozwoju Miasta Gminy Pobiedziska na lata 2012–2022 wskazano zagrożenie, jakim miała być likwidacja połączeń autobusowych PKS oraz wzrost liczby osób podróżujących samochodami. Zapisano, że trzeba zadbać o jakość połączeń drogowych i kolejowych. Propono-

wano, aby z okolicznych wsi do stacji kolejowych kursowały busy. Zadanie nie było łatwe, ale udało się. Pieniądze na poprawę transportu publicznego pozyskano z Unii Europejskiej. Powstał Zintegrowany Węzeł Przesiadkowy w Pobiedziskach, kupiono trzy hybrydowe, niskoemisyjne autobusy, stworzono parkingi typu ark&ride oraz bike&ride, jest nawet samoobsługowa stacja ładowania pojazdów elektrycznych. Wartość projektu to 35,5 mln zł, dofinansowanie z UE wyniosło 25,2 mln zł. ■



◀ **Ireneusz Antkowiak**  
burmistrz Pobiedzisk

## Pociągiem, a nie samochodem

Inwestycje w ramach Zintegrowanych Inwestycji Terytorialnych budują ważną transportową alternatywę. Mieszkaniec ma trzy możliwości dojazdu do węzła przesiadkowego: samochodem, który może zostawić na dworcowym parkingu, hybrydowym autobusem w ramach gminnej komunikacji oraz rowerem. Nowoczesny, komfortowy tabor, bezpłatna komunikacja gminna dostosowana do rozkładu jazdy pociągów – to atrakcyjna oferta komunikacyjna. Pociągi na trasie Poznań–Pobiedziska kursują w godzinach szczytu co pół godziny. To bardzo duże osiągnięcie, szansa na pozyskiwanie nowych mieszkańców oraz osiągnięcie efektu ekologicznego. Wierzę, że z czasem przywiązanie do samochodu będzie wypierane przez nowoczesny i sprawny transport publiczny.

| 2014–2018 | Miasto          | Województwo         | Dotacje z funduszy UE na transport (2014–2018, per capita) |
|-----------|-----------------|---------------------|--|
| 1         | Dziwnów         | zachodniopomorskie  | 6056,97  |
| 2         | Krynica Morska  | pomorskie           | 3274,78  |
| 3         | Darłowo         | zachodniopomorskie  | 1466,72  |
| 4         | Ustka           | pomorskie           | 1089,86  |
| 5         | Świeradów-Zdrój | dolnośląskie        | 1050,23  |
| 6         | Mikołajki       | warmińsko-mazurskie | 1043,51  |
| 7         | Pobiedziska     | wielkopolskie       | 1036,84  |
| 8         | Trzebiatów      | zachodniopomorskie  | 953,06   |
| 9         | Czempiń         | wielkopolskie       | 938,11   |
| 10        | Choroszcz       | podlaskie           | 905,84   |



# Inwestycje w poprawę jakości powietrza

Legionowo – jako partner wiodący – wraz z innymi podwarszawskimi gminami realizuje w ramach ZIT projekt budowy 77 km ścieżek rowerowych. Udało się pozyskać na ten cel ponad 47 mln zł. Przy okazji powstaną miejsca odpoczynku, oświetlenie, chodniki, oznakowanie. Ten projekt oraz budowa parkingów park&ride umożliwiły miastu zajęcie 3. miejsca w swojej kategorii.

W latach 2016–2019 Legionowo realizuje projekt „Poprawa warunków do rozwoju przyjaznych środowisku form transportu poprzez utworzenie systemu dróg rowerowych na terenie gmin: Czosnów, Jabłonna, Legionowo, Łomianki, Nieporęt, Nowy Dwór Mazowiecki, Radzymin i Wieliszew” w ramach Regionalnego Programu Operacyjnego Województwa Mazowieckiego na lata 2014–2020. Głównym celem jest poprawa jakości powietrza na terenie Warszawskiego Obszaru Funkcjonalnego i zmniejszenie emisji zanieczyszczeń. Ma się też poprawić bezpieczeństwo na drogach, zmniejszyć liczbę samochodów oraz koszty organizowania podróży. Całkowity koszt inwestycji to ponad 60 mln zł. Miasto planuje już kolejne inwestycje w zakresie budowy ścieżek rowerowych. Za kolejne 8 mln zł w przyszłym roku powstanie ich 9 km.

Elementem walki z niską emisją jest budowa parkingów park&ride – nie tylko dla samochodów, ale też rowerów i pojazdów z napędem elektrycznym wraz z punktami ładowania. ■



◀ **Roman Smogorzewski**  
prezydent Legionowa

## Fundusze unijne odmieniają Legionowo

Bardzo wysoka, trzecia pozycja w kraju, w rankingu miast wykorzystujących środki z funduszy Unii Europejskiej na inwestycje transportowe jest dowodem na to, że nasze zaangażowanie i ciężka praca włożone w pozyskiwanie środków zewnętrznych się opłaca. Gołym okiem widać zmiany, jakie zaszły w Legionowie za sprawą środków zewnętrznych. W minionych latach wybudowaliśmy m.in. halę widowiskowo-sportową Arena Legionowo, a dzięki funduszom szwajcarskim – Centrum Komunikacyjne. Ta ostatnia inwestycja została uzupełniona, dzięki środkom unijnymi, o kolejne miejsca parkingowe park&ride i pierwszą w Legionowie stację do ładowania samochodów elektrycznych. Fundusze unijne widać w całym mieście za sprawą ścieżek rowerowych, które budujemy wraz z siedmioma gminami północnego Mazowsza. Nagroda niezwykle mnie cieszy, ale nie zwalniamy tempa i ciągle pracujemy nad kolejnymi wnioskami o dofinansowanie.

| 2014–2018 | Miasto               | Województwo        | Dotacje z funduszy UE na transport (2014–2018, per capita) |
|-----------|----------------------|--------------------|--|
| 1         | Biłgoraj             | lubelskie          | 1863,18  |
| 2         | Ciechanów            | mazowieckie        | 1344,42  |
| 3         | Legionowo            | mazowieckie        | 1073,62  |
| 4         | Nowa Sól             | lubuskie           | 997,59   |
| 5         | Nakło nad Notecią    | kujawsko-pomorskie | 992,96   |
| 6         | Nowy Dwór Mazowiecki | mazowieckie        | 892,05   |
| 7         | Kołobrzeg            | zachodniopomorskie | 886,43   |
| 8         | Stalowa Wola         | podkarpackie       | 841,02   |
| 9         | Starogard Gdański    | pomorskie          | 796,59   |
| 10        | Wyszków              | mazowieckie        | 648,66   |

**VADEMECUM SAMORZĄDU TERYTORIALNEGO**

## **PRAKTYCZNY KALENDARZ**

dla pracowników urzędów, radnych i partnerów samorządu



MUNICIPIUM SA 

[www.wspolnota.org.pl](http://www.wspolnota.org.pl)  
[handlowy@municipium.com.pl](mailto:handlowy@municipium.com.pl)

**Kalendarium – jeden dzień na jednej stronie**



# Transport i drogi to krwiobieg lokalnej gospodarki

Polityka transportowa powiatu przasnyskiego (zwycięzcy naszego rankingu) opiera się na modernizacji sieci drogowej, rozwoju komunikacji autobusowej oraz reaktywacji kolei.



Bocznica kolejowa wybudowana przez powiat. Fot. Powiat przasnyski

**W** 1999 roku powiat przasnyski przejął sieć 424 km dróg powiatowych. W większości nie spełniały one parametrów technicznych dla dróg powiatowych. Ich stan był pochodną wieku nawierzchni oraz braku zabiegów utrzymaniowych. Istniejąca sieć drogowa nie zapewniała właściwej komunikacji lokalnej oraz spójności z układem regionalnym, co groziło dalszą marginalizacją i zastojem gospodarczym regionu. W celu podniesienia jej standardu postanowiono w perspektywie pozyskiwać środki zewnętrzne. Dokumentem wyjściowym był wieloletni program rozwoju sieci dróg powiatowych. Dokonano w nim funkcjonalnego podziału dróg oraz przypisano wyodrębnionym priorytetom standardy techniczne, horyzont czasowy wraz z kosztami. Z uwagi na ograniczone możliwości finansowe realizacja programu rozpoczęła się wraz z pozyskaniem środków zewnętrznych – unijnych oraz krajowych – i przypadła na lata 2005–2011. W latach 2011–2020 wprowadzono nowy priorytet – budowę i przebudowę dróg obsługujących Przasnyskie Strefy Gospodarcze.

Priorytety dróg powiatowych:

Priorytet I – drogi o znaczeniu podstawowym, uzupełniające istniejącą sieć dróg wojewódzkich i krajowych, mające skomunikować powiat z regionem.

Priorytet II – drogi powiatowe o znaczeniu lokalnym.

Priorytet III – drogi powiatowe obsługujące ruch turystyczny oraz miejscowy.

Priorytet IV – drogi powiatowe obsługujące obszary Przasnyskiej Strefy Gospodarczej.

Powiat walczy o uruchomienie transportu kolejowego: reaktywację oraz modernizację linii kolejowej nr 35 na odcinku Ostrołęka–Chorzela oraz budowę łącznika linii nr 35 z linią nr 9 na odcinku Ciechanów–Przasnysz–Chorzela. Zadanie zostało wpisane do Strategii Rozwoju Województwa Mazowieckiego do 2030 roku oraz do Kontraktu Terytorialnego dla Województwa Mazowieckiego podpisanego przez stronę rządową i samorządową, co ma zapewnić finansowanie inwestycji. Powiat wykonał we własnym zakresie, przy udziale środków unijnych, bocznice kolejową przy strefie gospodarczej w Chorzela.

Poprawa stanu nawierzchni i jakości połączeń drogowych przyczyniła się do rozwoju komunikacji autobusowej. Wraz z pojawieniem się programu dotacji dla nowych połączeń powiat przasnyski przystąpił do likwidacji tzw. białych plam komunikacyjnych. Uruchomiono 7 nowych połączeń, co daje ponad 670 km tras autobusowych dziennie. ■

| 2014–2018 | Powiat                  | Województwo        | Dotacje z funduszy UE na transport (2014–2018, per capita) |
|-----------|-------------------------|--------------------|--|
| 1         | przasnyski              | mazowieckie        | 1312,74  |
| 2         | leszczyński             | wielkopolskie      | 733,63   |
| 3         | bieszczadzki            | podkarpackie       | 591,56   |
| 4         | hrubieszowski           | lubelskie          | 434,06   |
| 5         | wąbrzeski               | kujawsko-pomorskie | 407,67   |
| 6         | łosicki                 | mazowieckie        | 345,48   |
| 7         | moniecki                | podlaskie          | 331,15   |
| 8         | gorlicki                | małopolskie        | 293,32   |
| 9         | kędzierzyńsko-kozielski | opolskie           | 245,83   |
| 10        | bolesławiecki           | dolnośląskie       | 234,71   |



**Krzysztof Bieńkowski**  
starosta przasnyski


## Ruszamy z kolejnymi inwestycjami

Niezależnie od konfiguracji koalicji rządzących powiatem w ostatnich latach przebudowa i budowa nowych dróg była i jest naszym priorytetem. Nie ustajemy w wysiłkach, aby pozyskiwać środki zewnętrzne. W tym roku otrzymaliśmy 7,5 mln zł z Funduszu Dróg Samorządowych i od województwa mazowieckiego. Rozpisaliśmy już przetargi i mamy nadzieję, że jeszcze w tym roku ruszymy z kolejnymi inwestycjami. Kończymy też projekty drogowe rozpoczęte w poprzedniej kadencji i mimo kłopotów z wykonawcami udaje nam się je dopinać. Wisienką na torcie są oczywiście nowe połączenia autobusowe z rządowych dopłat. Mamy nadzieję, że program ten się rozwinie, a mieszkańcy będą korzystać z tej formy transportu. Transport i drogi to krwiobieg naszej lokalnej gospodarki. Nie zapominamy również o innej ważnej kwestii, jaką jest rozwój kolei. Doczekaliśmy się podpisania umowy na realizację linii kolejowej nr 35 Ostrołęka–Chorzela, ale czynimy starania, by rząd uwzględnił Przasnysz jako miasto, które będzie wpisane do programu Kolej+.



# Prymus z wałbrzyskiego ZIT-u

Kładka przez Jezioro Bystrzyckie – inwestycja gminy Walim (woj. dolnośląskie) robi ogromne wrażenie. Ale sukces w rankingu samorząd zawdzięcza bardziej systematycznemu pozyskiwaniu środków unijnych, niż jednej wielkiej inwestycji.



Oddana w 2019 roku kładka jest częścią większego projektu realizowanego przez gminę Walim w ramach Zintegrowanych Inwestycji Terytorialnych Aglomeracji Wałbrzyskiej. Połączyła brzegi Jeziora Bystrzyckiego. Jak przekonują urzędnicy z gminy Walim, jest to najdłuższa w Polsce wisząca kładka o konstrukcji wstęgowej i jedyna wieloprzęsłowa. Długość – prawie 126 metrów. Żelbetowe prefabrykaty pomostu ułożone zostały na czterech linach nośnych, a kładka osadzona jest dodatkowo na dwóch podporach brzegowych oraz jednej pośredniej. Atrakcją jest też wyposażenie. Luneta pozwala podziwiać piękne krajobrazy, w tym oczywiście samo Jezioro Bystrzyckie oraz zamek Grodno. Ławki posadowione w najszerzych miejscach są multimedialne, mają moduły dźwiękowe i podświetlenie LED. Zamontowano w nich urządzenia umożliwiające odtwarzanie efektów dźwiękowych – odgłosy ptaków i szumu wody, zapowiadane przez lektora. Ciekawe jest także oświetlenie w balustradzie kładki z możliwością zmiany kolorów.

Projekt dofinansowany został z Europejskiego Funduszu Rozwoju Regionalnego Województwa Dolnośląskiego 2014–2020. Całkowity koszt to ponad 13 mln zł, z czego 7,2 mln ze środków unijnych. Do 2018 r. zrealizowano niecałą jedną trzecią wydatków zaplanowanych na budowę kładki. Dlatego na miejsce w rankingu wpłynęły także inne inwestycje, głównie drogowe. Walim pozyskał najwięcej środków unijnych w przeliczeniu na mieszkańca spośród wszystkich gmin działających w ZIT Aglomeracji Wałbrzyskiej. ■

| 2014–2016 | Gmina             | Województwo         | Dotacje z funduszy UE na transport (2014–2018, per capita) |
|-----------|-------------------|---------------------|--|
| 1         | Rossosz           | lubelskie           | 4034,43  |
| 2         | Puńsk             | podlaskie           | 3816,27  |
| 3         | Jabłoń            | lubelskie           | 1293,49  |
| 4         | Kurzętnik         | warmińsko-mazurskie | 1292,95  |
| 5         | Skarbimierz       | opolskie            | 1256,85  |
| 6         | Czosnów           | mazowieckie         | 1086,49  |
| 7         | Płaska            | podlaskie           | 1066,59  |
| 8         | Walim             | dolnośląskie        | 947,97   |
| 9         | Szulborze Wielkie | mazowieckie         | 912,35   |
| 10        | Krokowa           | pomorskie           | 896,26   |

# VADEMECUM SAMORZĄDU TERYTORIALNEGO 2020

## PRAKTYCZNY KALENDARZ

dla pracowników urzędów, radnych i partnerów samorządu

### CZĘŚĆ MERYTORYCZNA

- ✓ Jak sprawnie i obiektywnie zorganizować i przeprowadzić obowiązkowe oceny pracowników w samorządzie
- ✓ Ochrona prawna radnego jako osoby publicznej na gruncie prawa cywilnego, administracyjnego i karnego

### CZĘŚĆ INFORMACYJNA

Niezwykle praktyczny, podany w uporządkowanej formie zbiór teleadresowy (adresy, telefony, faksy, e-maile, strony www) obejmujący m.in. parlament, ministerstwa i urzędy centralne oraz wojewódzkie, ogólnopolskie i lokalne organizacje samorządowe, agencje, fundacje, fundusze, stowarzyszenia samorządowe.

Praktyczne kalendarium – jeden dzień na jednej stronie

MUNICIPIUM SA 

[www.wspolnota.org.pl](http://www.wspolnota.org.pl)  
[handlowy@municipium.com.pl](mailto:handlowy@municipium.com.pl)



| 2014–2018 | Województwo         | Dotacje z funduszy UE na transport<br>(2014–2018, per capita) |
|-----------|---------------------|---|
| 1         | podlaskie           | 812,88  |
| 2         | warmińsko-mazurskie | 535,22  |
| 3         | świętokrzyskie      | 527,79  |
| 4         | zachodniopomorskie  | 459,48  |
| 5         | opolskie            | 456,16  |
| 6         | podkarpackie        | 382,78  |
| 7         | lubelskie           | 371,43  |
| 8         | małopolskie         | 253,27  |
| 9         | pomorskie           | 215,52  |
| 10        | lubuskie            | 212,25  |
| 11        | śląskie             | 184,23  |
| 12        | dolnośląskie        | 164,27  |
| 13        | łódzkie             | 113,31  |
| 14        | mazowieckie         | 105,29  |
| 15        | wielkopolskie       | 88,39   |
| 16        | kujawsko-pomorskie  | 84,77   |

| 2014–2018 | Miasto       | Dotacje z funduszy UE na transport<br>(2014–2018, per capita) |
|-----------|--------------|---|
| 1         | Olsztyn      | 3293,41   |
| 2         | Rzeszów      | 2671,73   |
| 3         | Lublin       | 2224,18   |
| 4         | Białystok    | 1838,33   |
| 5         | Gdańsk       | 1243,68   |
| 6         | Kielce       | 1121,13   |
| 7         | Opole        | 1092,49   |
| 8         | Łódź         | 1054,25   |
| 9         | Warszawa     | 1036,09   |
| 10        | Zielona Góra | 1002,11   |
| 11        | Szczecin     | 992,67  |
| 12        | Toruń        | 711,90  |
| 13        | Wrocław      | 668,86  |
| 14        | Bydgoszcz    | 587,31  |
| 15        | Kraków       | 416,75  |
| 16        | Poznań       | 260,93  |
| 17        | Gorzów Wlkp  | 226,51  |
| 18        | Katowice     | 184,50  |



## MIASTA NA PRAWACH POWIATU

| 2014–2018 | Miasto               | Dotacje z funduszy UE na transport<br>(2014–2018, per capita) |
|-----------|----------------------|---|
| 1         | Gliwice              | 2764,23   |
| 2         | Krosno               | 2287,81   |
| 3         | Płock                | 1749,03   |
| 4         | Nowy Sącz            | 1627,62   |
| 5         | Przemysł             | 1304,47   |
| 6         | Słupsk               | 1289,67   |
| 7         | Łomża                | 1230,92   |
| 8         | Dąbrowa Górnicza     | 1202,96   |
| 9         | Rybnik               | 1178,89   |
| 10        | Tychy                | 964,93  |
| 11        | Kalisz               | 698,60  |
| 12        | Koszalin             | 668,63  |
| 13        | Grudziądz            | 666,07  |
| 14        | Suwałki              | 664,00  |
| 15        | Konin                | 662,77  |
| 16        | Jelenia Góra         | 607,41  |
| 17        | Siedlce              | 597,15  |
| 18        | Częstochowa          | 577,18  |
| 19        | Tarnów               | 529,52  |
| 20        | Bielsko Biała        | 523,12  |
| 21        | Świnoujście          | 492,80  |
| 22        | Zabrze               | 401,23  |
| 23        | Ruda Śląska          | 386,20  |
| 24        | Sosnowiec            | 370,62  |
| 25        | Tarnobrzeg           | 351,28  |
| 26        | Legnica              | 326,30  |
| 27        | Radom                | 309,71  |
| 28        | Ostrołęka            | 309,47  |
| 29        | Jaworzno             | 286,20  |
| 30        | Elbląg               | 280,49  |
| 31        | Jastrzębie Zdr       | 269,06  |
| 32        | Wałbrzych            | 257,29  |
| 33        | Sopot                | 254,51  |
| 34        | Gdynia               | 250,17  |
| 35        | Leszno               | 186,24  |
| 36        | Włocławek            | 152,65  |
| 37        | Chorzów              | 152,10  |
| 38        | Świętochłowice       | 91,43   |
| 39        | Siemianowice Śl.     | 88,95   |
| 40        | Biała Podlaska       | 85,72   |
| 41        | Zamość               | 68,64   |
| 42        | Piekary Śląskie      | 61,46   |
| 43        | Piotrków Trybunalski | 19,52   |
| 44        | Chelm                | 12,44   |
| 45        | Mysłowice            | 9,60  |
| 46        | Skierniewice         | 3,93  |
| 47        | Bytom                | 0,00  |
| 47        | Żory                 | 0,00  |





| 2014–2018 | Powiat                  | Województwo         | Dotacje z funduszy UE na transport (2014–2018, per capita) |
|-----------|-------------------------|---------------------|--|
| 1         | przasnyski              | mazowieckie         | 1312,74  |
| 2         | leszczyński             | wielkopolskie       | 733,63   |
| 3         | bieszczadzki            | podkarpackie        | 591,56   |
| 4         | hrubieszowski           | lubelskie           | 434,06   |
| 5         | wąbrzeski               | kujawsko-pomorskie  | 407,67   |
| 6         | łosicki                 | mazowieckie         | 345,48   |
| 7         | moniecki                | podlaskie           | 331,15   |
| 8         | gorlicki                | małopolskie         | 293,32   |
| 9         | kędzierzyńsko-kozielski | opolskie            | 245,83   |
| 10        | bolesławiecki           | dolnośląskie        | 234,71   |
| 11        | prudnicki               | opolskie            | 221,75   |
| 12        | kościański              | wielkopolskie       | 221,34   |
| 13        | bielski                 | śląskie             | 216,90   |
| 14        | płoński                 | mazowieckie         | 209,89   |
| 15        | węgrowski               | mazowieckie         | 209,63   |
| 16        | kępiński                | wielkopolskie       | 208,10   |
| 17        | siedlecki               | mazowieckie         | 200,31   |
| 18        | gliwicki                | śląskie             | 177,02   |
| 19        | nowosądecki             | małopolskie         | 163,62   |
| 20        | iławski                 | warmińsko-mazurskie | 153,68   |
| 21        | mławski                 | mazowieckie         | 151,48   |
| 22        | nyski                   | opolskie            | 147,37   |
| 23        | dębicki                 | podkarpackie        | 146,94   |
| 24        | sokołowski              | mazowieckie         | 145,26   |
| 25        | lubelski                | lubelskie           | 145,06   |
| 26        | przemyski               | podkarpackie        | 143,98   |
| 27        | włodawski               | lubelskie           | 140,58   |
| 28        | kraśnicki               | lubelskie           | 139,58   |
| 29        | bydgoski                | kujawsko-pomorskie  | 136,57   |
| 30        | tatrzański              | małopolskie         | 132,43   |
| 31        | kłodzki                 | dolnośląskie        | 130,06   |
| 32        | świecki                 | kujawsko-pomorskie  | 129,80   |
| 33        | chełmski                | lubelskie           | 128,43   |
| 34        | toruński                | kujawsko-pomorskie  | 126,09   |
| 35        | radzyński               | lubelskie           | 125,19   |
| 36        | leżajski                | podkarpackie        | 123,60   |
| 37        | namysłowski             | opolskie            | 113,18   |
| 38        | żywiecki                | śląskie             | 107,29   |
| 39        | zduńskowolski           | łódzkie             | 105,57   |
| 40        | nizański                | podkarpackie        | 104,04   |
| 41        | chojnicki               | pomorskie           | 100,37   |
| 42        | wrocławski              | dolnośląskie        | 92,92  |
| 43        | miechowski              | małopolskie         | 92,82  |
| 44        | koszaliński             | zachodniopomorskie  | 91,30  |
| 45        | węgorzewski             | warmińsko-mazurskie | 88,73  |
| 46        | olsztyński              | warmińsko-mazurskie | 87,47  |
| 47        | starachowicki           | świętokrzyskie      | 83,60  |
| 48        | jasielski               | podkarpackie        | 83,48  |
| 49        | łukowski                | lubelskie           | 82,88  |
| 50        | świdwiński              | zachodniopomorskie  | 81,15  |
| 51        | łobeski                 | zachodniopomorskie  | 80,69  |
| 52        | lubartowski             | lubelskie           | 79,56  |
| 53        | głubczycki              | opolskie            | 79,32  |

| 2014–2018 | Powiat        | Województwo         | Dotacje z funduszy UE na transport (2014–2018, per capita) |
|-----------|---------------|---------------------|--|
| 54        | dąbrowski     | małopolskie         | 78,25  |
| 54        | tomaszowski   | lubelskie           | 77,52  |
| 56        | kluczborski   | opolskie            | 77,52  |
| 57        | raciborski    | śląskie             | 77,16  |
| 58        | krośnieński   | podkarpackie        | 73,97  |
| 59        | rypiński      | kujawsko-pomorskie  | 73,14  |
| 60        | gorzowski     | lubuskie            | 71,19  |
| 61        | jaworski      | dolnośląskie        | 71,12  |
| 62        | ciechanowski  | mazowieckie         | 71,08  |
| 63        | kolneński     | podlaskie           | 70,47  |
| 64        | krośnieński   | lubuskie            | 69,76  |
| 65        | sejneński     | podlaskie           | 68,87  |
| 66        | człuchowski   | pomorskie           | 68,61  |
| 67        | sierpecki     | mazowieckie         | 68,59  |
| 68        | wyszowski     | mazowieckie         | 68,33  |
| 69        | olkuski       | małopolskie         | 67,13  |
| 70        | opatowski     | świętokrzyskie      | 64,66  |
| 71        | międzychodzki | wielkopolskie       | 61,75  |
| 72        | poznański     | wielkopolskie       | 60,80  |
| 73        | proszowicki   | małopolskie         | 60,00  |
| 74        | białobrzegi   | mazowieckie         | 59,98  |
| 75        | lwówecki      | dolnośląskie        | 59,85  |
| 76        | poddębicki    | łódzkie             | 57,98  |
| 77        | rawicki       | wielkopolskie       | 57,29  |
| 78        | krasnostawski | lubelskie           | 56,94  |
| 79        | zamojski      | lubelskie           | 56,55  |
| 80        | zwoleński     | mazowieckie         | 56,18  |
| 81        | opolski       | lubelskie           | 55,83  |
| 82        | makowski      | mazowieckie         | 54,27  |
| 83        | nowomiejski   | warmińsko-mazurskie | 53,47  |
| 84        | wieruszowski  | łódzkie             | 52,12  |
| 85        | ostrolęcki    | mazowieckie         | 52,05  |
| 86        | opolski       | opolskie            | 51,66  |
| 87        | sandomierski  | świętokrzyskie      | 51,51  |
| 88        | lidzbarski    | warmińsko-mazurskie | 50,08  |
| 89        | będziński     | śląskie             | 48,42  |
| 90        | lubański      | dolnośląskie        | 47,78  |
| 91        | oleski        | opolskie            | 46,11  |
| 92        | jarosławski   | podkarpackie        | 45,76  |
| 93        | biłgorajski   | lubelskie           | 45,53  |
| 94        | nidzicki      | warmińsko-mazurskie | 45,36  |
| 95        | pszczyński    | śląskie             | 44,56  |
| 96        | walecki       | zachodniopomorskie  | 42,91  |
| 97        | gryficki      | zachodniopomorskie  | 42,83  |
| 98        | obornicki     | wielkopolskie       | 42,11  |
| 99        | parczewski    | lubelskie           | 42,04  |
| 100       | olecki        | warmińsko-mazurskie | 40,50  |
| 101       | puławski      | lubelskie           | 39,47  |
| 102       | gnieźnieński  | wielkopolskie       | 38,67  |
| 103       | ostródzki     | warmińsko-mazurskie | 37,89  |
| 104       | braniewski    | warmińsko-mazurskie | 37,81  |
| 105       | ostrowski     | mazowieckie         | 37,74  |
| 106       | koziński      | mazowieckie         | 37,36  |

## POWIATY

| 2014–2018 | Powiat                 | Województwo         | Dotacje z funduszy UE na transport (2014–2018, per capita) |
|-----------|------------------------|---------------------|--|
| 107       | lubaczowski            | podkarpackie        | 36,74  |
| 108       | kościerski             | pomorskie           | 35,52  |
| 109       | łomżyński              | podlaskie           | 34,84  |
| 110       | wągrowiecki            | wielkopolskie       | 34,25  |
| 111       | bytowski               | pomorskie           | 34,14  |
| 112       | stargardzki            | zachodniopomorskie  | 33,30  |
| 113       | brzozowski             | podkarpackie        | 33,07  |
| 114       | grajewski              | podlaskie           | 32,94  |
| 115       | janowski               | lubelskie           | 32,66  |
| 116       | bartoszycki            | warmińsko-mazurskie | 32,42  |
| 117       | łęczyński              | lubelskie           | 32,15  |
| 118       | zgorzelecki            | dolnośląskie        | 32,00  |
| 119       | konecki                | świętokrzyskie      | 31,48  |
| 120       | strzyżowski            | podkarpackie        | 31,46  |
| 121       | kolbuszowski           | podkarpackie        | 31,31  |
| 122       | kaliski                | wielkopolskie       | 31,28  |
| 123       | żagański               | lubuskie            | 30,73  |
| 124       | kętrzyński             | warmińsko-mazurskie | 30,62  |
| 125       | szczygieński           | warmińsko-mazurskie | 30,58  |
| 126       | ropczycko-sędziszowski | podkarpackie        | 30,48  |
| 127       | świdnicki              | lubelskie           | 30,26  |
| 128       | ostrowski              | wielkopolskie       | 30,06  |
| 129       | pucki                  | pomorskie           | 29,97  |
| 130       | strzelecko-drezdenecki | lubuskie            | 29,58  |
| 131       | świebodziński          | lubuskie            | 29,56  |
| 132       | opoczyński             | łódzkie             | 29,20  |
| 133       | włoszczowski           | świętokrzyskie      | 29,07  |
| 134       | zielonogórski          | lubuskie            | 28,91  |
| 135       | białski                | lubelskie           | 28,84  |
| 136       | tarnowski              | małopolskie         | 28,25  |
| 137       | nakielski              | kujawsko-pomorskie  | 27,84  |
| 138       | augustowski            | podlaskie           | 27,59  |
| 139       | mogileński             | kujawsko-pomorskie  | 27,26  |
| 140       | sulęciński             | lubuskie            | 25,71  |
| 141       | mikołowski             | śląskie             | 25,59  |
| 142       | dzierżoniowski         | dolnośląskie        | 23,92  |
| 143       | giżycki                | warmińsko-mazurskie | 23,80  |
| 144       | gostyniński            | mazowieckie         | 23,65  |
| 145       | bocheński              | małopolskie         | 23,62  |
| 146       | goleniowski            | zachodniopomorskie  | 23,34  |
| 147       | pajęczański            | łódzkie             | 23,17  |
| 148       | wrzesiński             | wielkopolskie       | 23,11  |
| 149       | krotoszyński           | wielkopolskie       | 22,22  |
| 150       | przeworski             | podkarpackie        | 21,71  |
| 151       | żyrardowski            | mazowieckie         | 21,66  |
| 152       | staszowski             | świętokrzyskie      | 21,31  |
| 153       | śląski                 | pomorskie           | 20,54  |
| 154       | elbląski               | warmińsko-mazurskie | 20,50  |
| 155       | łęczycki               | łódzkie             | 20,34  |
| 156       | mragowski              | warmińsko-mazurskie | 19,43  |
| 157       | gryfiński              | zachodniopomorskie  | 19,15  |
| 158       | pilski                 | wielkopolskie       | 19,09  |
| 159       | złotowski              | wielkopolskie       | 18,89  |

| 2014–2018 | Powiat              | Województwo         | Dotacje z funduszy UE na transport (2014–2018, per capita) |
|-----------|---------------------|---------------------|--|
| 160       | rawski              | łódzkie             | 18,36  |
| 161       | koniński            | wielkopolskie       | 17,41  |
| 162       | piski               | warmińsko-mazurskie | 16,92  |
| 163       | piotrkowski         | łódzkie             | 16,88  |
| 164       | żarski              | lubuskie            | 16,55  |
| 165       | zawierciański       | śląskie             | 16,50  |
| 166       | radomszczański      | łódzkie             | 16,45  |
| 167       | rzeszowski          | podkarpackie        | 16,16  |
| 168       | tucholski           | kujawsko-pomorskie  | 15,97  |
| 169       | nowosolski          | lubuskie            | 15,93  |
| 170       | wadowicki           | małopolskie         | 15,84  |
| 171       | tomaszowski         | łódzkie             | 15,53  |
| 172       | garwoliński         | mazowieckie         | 15,48  |
| 173       | białostocki         | podlaskie           | 15,40  |
| 174       | drawski             | zachodniopomorskie  | 15,15  |
| 175       | częstochowski       | śląskie             | 15,10  |
| 176       | średzki             | dolnośląskie        | 14,83  |
| 177       | chrzanowski         | małopolskie         | 14,65  |
| 178       | nowotarski          | małopolskie         | 14,52  |
| 179       | bieruński-łędziński | śląskie             | 13,59  |
| 180       | kłobucki            | śląskie             | 13,36  |
| 181       | pleszewski          | wielkopolskie       | 12,79  |
| 182       | szymbarkowski       | mazowieckie         | 12,63  |
| 183       | limanowski          | małopolskie         | 12,61  |
| 184       | jędrzejowski        | świętokrzyskie      | 11,63  |
| 185       | łaski               | łódzkie             | 11,48  |
| 186       | stuski              | wielkopolskie       | 11,43  |
| 187       | łódzki wschodni     | łódzkie             | 10,93  |
| 188       | elcki               | warmińsko-mazurskie | 10,75  |
| 189       | ostrzeszowski       | wielkopolskie       | 10,57  |
| 190       | działdowski         | warmińsko-mazurskie | 10,43  |
| 191       | kamiennogórski      | dolnośląskie        | 10,32  |
| 192       | skarżyski           | świętokrzyskie      | 10,19  |
| 193       | szamotulski         | wielkopolskie       | 10,06  |
| 194       | wieluński           | łódzkie             | 10,02  |
| 195       | pułtusi             | mazowieckie         | 9,78   |
| 196       | starogardzki        | pomorskie           | 9,31   |
| 197       | kartuski            | pomorskie           | 9,12   |
| 198       | głogowski           | dolnośląskie        | 9,11   |
| 199       | myśliborski         | zachodniopomorskie  | 9,05   |
| 200       | oświęcimski         | małopolskie         | 8,84   |
| 201       | ostrowiecki         | świętokrzyskie      | 8,44   |
| 202       | pabianicki          | łódzkie             | 8,34   |
| 203       | radziejowski        | kujawsko-pomorskie  | 8,23   |
| 204       | sztumski            | pomorskie           | 7,99   |
| 205       | grudziądzki         | kujawsko-pomorskie  | 7,94   |
| 206       | gdański             | pomorskie           | 7,24   |
| 207       | ząbkowicki          | dolnośląskie        | 6,60   |
| 208       | kolski              | wielkopolskie       | 6,56   |
| 209       | radomski            | mazowieckie         | 6,52   |
| 210       | kielecki            | świętokrzyskie      | 6,19   |
| 211       | sokółski            | podlaskie           | 6,07   |
| 212       | nowodworski         | mazowieckie         | 5,90   |



| 2014–2018 | Powiat                  | Województwo        | Dotacje z funduszy UE na transport (2014–2018, per capita) |
|-----------|-------------------------|--------------------|--|
| 213       | nowodworski             | pomorskie          | 5,63   |
| 214       | aleksandrowski          | kujawsko-pomorskie | 5,36   |
| 215       | włocławski              | kujawsko-pomorskie | 5,34   |
| 216       | chełmiński              | kujawsko-pomorskie | 5,07   |
| 217       | płocki                  | mazowieckie        | 4,77   |
| 218       | kolobrzeski             | zachodniopomorskie | 4,48   |
| 219       | sępoleński              | kujawsko-pomorskie | 4,40   |
| 220       | grodziski               | wielkopolskie      | 4,11   |
| 221       | brodnicki               | kujawsko-pomorskie | 3,92   |
| 222       | lubiński                | dolnośląskie       | 3,45   |
| 223       | suwalski                | podlaskie          | 3,32   |
| 224       | ślawieński              | zachodniopomorskie | 3,30   |
| 225       | tczewski                | pomorskie          | 3,27   |
| 226       | strzebiński             | dolnośląskie       | 3,16   |
| 227       | żniński                 | kujawsko-pomorskie | 2,73   |
| 228       | brzeziński              | łódzkie            | 2,24   |
| 229       | miński                  | mazowieckie        | 2,07   |
| 230       | brzeski                 | małopolskie        | 2,02   |
| 231       | strzelecki              | opolskie           | 1,98   |
| 232       | czarnkowsko-trzcianecki | wielkopolskie      | 1,83   |
| 233       | skierniewicki           | łódzkie            | 1,42   |
| 234       | piaseczyński            | mazowieckie        | 1,15   |
| 235       | szczecinecki            | zachodniopomorskie | 0,87   |
| 236       | rycki                   | lubelskie          | 0,56   |
| 237       | krakowski               | małopolskie        | 0,26   |
| 238       | ślubicki                | lubuskie           | 0,07   |
| 238       | wodzisławski            | śląskie            | 0,07   |
| 240       | wejherowski             | pomorskie          | 0,02   |
| 241       | górowski                | dolnośląskie       | 0,00   |
| 241       | jeleniogórski           | dolnośląskie       | 0,00   |
| 241       | legnicki                | dolnośląskie       | 0,00   |
| 241       | milicki                 | dolnośląskie       | 0,00   |
| 241       | oleśnicki               | dolnośląskie       | 0,00   |
| 241       | oławski                 | dolnośląskie       | 0,00   |
| 241       | polkowicki              | dolnośląskie       | 0,00   |
| 241       | świdnicki               | dolnośląskie       | 0,00   |
| 241       | trzebnicki              | dolnośląskie       | 0,00   |
| 241       | wałbrzyski              | dolnośląskie       | 0,00   |
| 241       | wołowski                | dolnośląskie       | 0,00   |
| 241       | złotoryjski             | dolnośląskie       | 0,00   |
| 241       | golubsko-dobrzyński     | kujawsko-pomorskie | 0,00   |
| 241       | inowrocławski           | kujawsko-pomorskie | 0,00   |
| 241       | lipnowski               | kujawsko-pomorskie | 0,00   |
| 241       | międzyrzecki            | lubuskie           | 0,00   |
| 241       | wschowski               | lubuskie           | 0,00   |
| 241       | bełchatowski            | łódzkie            | 0,00   |
| 241       | kutnowski               | łódzkie            | 0,00   |
| 241       | łowicki                 | łódzkie            | 0,00   |
| 241       | sieradzki               | łódzkie            | 0,00   |
| 241       | zgierski                | łódzkie            | 0,00   |
| 241       | myslenicki              | małopolskie        | 0,00   |
| 241       | suski                   | małopolskie        | 0,00   |

| 2014–2018 | Powiat              | Województwo         | Dotacje z funduszy UE na transport (2014–2018, per capita) |
|-----------|---------------------|---------------------|--|
| 241       | wielicki            | małopolskie         | 0,00   |
| 241       | grodziski           | mazowieckie         | 0,00   |
| 241       | grójecki            | mazowieckie         | 0,00   |
| 241       | legionowski         | mazowieckie         | 0,00   |
| 241       | lipski              | mazowieckie         | 0,00   |
| 241       | otwocki             | mazowieckie         | 0,00   |
| 241       | pruszkowski         | mazowieckie         | 0,00   |
| 241       | przysuski           | mazowieckie         | 0,00   |
| 241       | sochaczewski        | mazowieckie         | 0,00   |
| 241       | warszawski zachodni | mazowieckie         | 0,00   |
| 241       | wołomiński          | mazowieckie         | 0,00   |
| 241       | żuromiński          | mazowieckie         | 0,00   |
| 241       | brzeski             | opolskie            | 0,00   |
| 241       | krapkowicki         | opolskie            | 0,00   |
| 241       | łańcucki            | podkarpackie        | 0,00   |
| 241       | mielecki            | podkarpackie        | 0,00   |
| 241       | sanocki             | podkarpackie        | 0,00   |
| 241       | stalowowolski       | podkarpackie        | 0,00   |
| 241       | tarnobrzegi         | podkarpackie        | 0,00   |
| 241       | leski               | podkarpackie        | 0,00   |
| 241       | bielski             | podlaskie           | 0,00   |
| 241       | hajnowski           | podlaskie           | 0,00   |
| 241       | siemiatycki         | podlaskie           | 0,00   |
| 241       | wysokomazowiecki    | podlaskie           | 0,00   |
| 241       | zambrowski          | podlaskie           | 0,00   |
| 241       | kwidzyński          | pomorskie           | 0,00   |
| 241       | łębski              | pomorskie           | 0,00   |
| 241       | malborski           | pomorskie           | 0,00   |
| 241       | cieszyński          | śląskie             | 0,00   |
| 241       | lubliniecki         | śląskie             | 0,00   |
| 241       | myszkowski          | śląskie             | 0,00   |
| 241       | rybnicki            | śląskie             | 0,00   |
| 241       | tarnogórski         | śląskie             | 0,00   |
| 241       | buski               | świętokrzyskie      | 0,00   |
| 241       | kazimierski         | świętokrzyskie      | 0,00   |
| 241       | pińczowski          | świętokrzyskie      | 0,00   |
| 241       | gołdapski           | warmińsko-mazurskie | 0,00   |
| 241       | chodzieski          | wielkopolskie       | 0,00   |
| 241       | gostyński           | wielkopolskie       | 0,00   |
| 241       | jarociński          | wielkopolskie       | 0,00   |
| 241       | nowotomyski         | wielkopolskie       | 0,00   |
| 241       | średzki             | wielkopolskie       | 0,00   |
| 241       | śremski             | wielkopolskie       | 0,00   |
| 241       | turecki             | wielkopolskie       | 0,00   |
| 241       | wolsztyński         | wielkopolskie       | 0,00   |
| 241       | białogardzki        | zachodniopomorskie  | 0,00   |
| 241       | choszczęński        | zachodniopomorskie  | 0,00   |
| 241       | kamieński           | zachodniopomorskie  | 0,00   |
| 241       | policki             | zachodniopomorskie  | 0,00   |
| 241       | pyrzycki            | zachodniopomorskie  | 0,00   |

## MIASTA POWIATOWE

| 2014–2018 | Miasto               | Województwo         | Dotacje z funduszy UE na transport (2014–2018, per capita) |
|-----------|----------------------|---------------------|--|
| 1         | Biłgoraj             | lubelskie           | 1863,18  |
| 2         | Ciechanów            | mazowieckie         | 1344,42  |
| 3         | Legionowo            | mazowieckie         | 1073,62  |
| 4         | Nowa Sól             | lubuskie            | 997,59   |
| 5         | Nakło nad Notecią    | kujawsko-pomorskie  | 992,96   |
| 6         | Nowy Dwór Mazowiecki | mazowieckie         | 892,05   |
| 7         | Kołobrzeg            | zachodniopomorskie  | 886,43   |
| 8         | Stalowa Wola         | podkarpackie        | 841,02   |
| 9         | Starogard Gdański    | pomorskie           | 796,59   |
| 10        | Wyszaków             | mazowieckie         | 648,66   |
| 11        | Grodzisk Mazowiecki  | mazowieckie         | 639,55   |
| 12        | Tomaszów Mazowiecki  | łódzkie             | 629,77   |
| 13        | Inowrocław           | kujawsko-pomorskie  | 628,56   |
| 14        | Goleniów             | zachodniopomorskie  | 627,52   |
| 15        | Żyrardów             | mazowieckie         | 525,29   |
| 16        | Stargard Szczeciński | zachodniopomorskie  | 504,42   |
| 17        | Chodzież             | wielkopolskie       | 463,82   |
| 18        | Tomaszów Lubelski    | lubelskie           | 431,24   |
| 19        | Środa Śląska         | dolnośląskie        | 430,27   |
| 20        | Jawor                | dolnośląskie        | 423,39   |
| 21        | Lubin                | dolnośląskie        | 405,71   |
| 22        | Sandomierz           | świętokrzyskie      | 402,35   |
| 23        | Człuchów             | pomorskie           | 385,69   |
| 24        | Dzierżoniów          | dolnośląskie        | 385,37   |
| 25        | Mielec               | podkarpackie        | 381,23   |
| 26        | Oborniki             | wielkopolskie       | 374,05   |
| 27        | Sępólno Krajeńskie   | kujawsko-pomorskie  | 367,95   |
| 28        | Wągrowiec            | wielkopolskie       | 365,39   |
| 29        | Września             | wielkopolskie       | 357,25   |
| 30        | Piła                 | wielkopolskie       | 335,15   |
| 31        | Cieszyn              | śląskie             | 334,38   |
| 32        | Żagań                | lubuskie            | 329,26   |
| 33        | Elk                  | warmińsko-mazurskie | 324,66   |
| 34        | Żywiec               | śląskie             | 323,25   |
| 35        | Bolesławiec          | dolnośląskie        | 308,71   |
| 36        | Świdnica             | dolnośląskie        | 295,88   |
| 37        | Ostrów Wielkopolski  | wielkopolskie       | 288,89   |
| 38        | Pruszków             | mazowieckie         | 287,63   |
| 39        | Lidzbark Warmiński   | warmińsko-mazurskie | 281,73   |
| 40        | Kartuzy              | pomorskie           | 277,20   |
| 41        | Pruszcz Gdański      | pomorskie           | 273,66   |
| 42        | Jarocin              | wielkopolskie       | 257,83   |
| 43        | Lębork               | pomorskie           | 256,85   |
| 44        | Świecie              | kujawsko-pomorskie  | 248,74   |
| 45        | Tuchola              | kujawsko-pomorskie  | 235,36   |

| 2014–2018 | Miasto                | Województwo         | Dotacje z funduszy UE na transport (2014–2018, per capita) |
|-----------|-----------------------|---------------------|--|
| 46        | Strzelin              | dolnośląskie        | 222,95   |
| 47        | Tczew                 | pomorskie           | 221,74   |
| 48        | Wejherowo             | pomorskie           | 218,84   |
| 49        | Pyrzyce               | zachodniopomorskie  | 218,72   |
| 50        | Łowicz                | łódzkie             | 218,71   |
| 51        | Sanok                 | podkarpackie        | 207,68   |
| 52        | Wołów                 | dolnośląskie        | 196,29   |
| 53        | Nowy Targ             | małopolskie         | 196,16   |
| 54        | Radomsko              | łódzkie             | 191,04   |
| 55        | Nowy Dwór Gdański     | pomorskie           | 190,62   |
| 56        | Milicz                | dolnośląskie        | 179,55   |
| 57        | Żary                  | lubuskie            | 175,69   |
| 58        | Police                | zachodniopomorskie  | 171,12   |
| 59        | Malbork               | pomorskie           | 166,18   |
| 60        | Kluczbork             | opolskie            | 157,30   |
| 61        | Prudnik               | opolskie            | 156,75   |
| 62        | Kutno                 | łódzkie             | 154,31   |
| 63        | Zgorzelec             | dolnośląskie        | 150,35   |
| 64        | Kamienna Góra         | dolnośląskie        | 143,88   |
| 65        | Brzeg                 | opolskie            | 141,94   |
| 66        | Opatów                | świętokrzyskie      | 140,75   |
| 67        | Pułtusk               | mazowieckie         | 140,05   |
| 68        | Łask                  | łódzkie             | 139,11   |
| 69        | Międzychód            | wielkopolskie       | 131,84   |
| 70        | Busko-Zdrój           | świętokrzyskie      | 130,88   |
| 71        | Kędzierzyn-Koźle      | opolskie            | 128,99   |
| 72        | Sieradz               | łódzkie             | 125,77   |
| 73        | Mońki                 | podlaskie           | 122,31   |
| 74        | Olesno                | opolskie            | 121,59   |
| 75        | Strzelce Opolskie     | opolskie            | 119,84   |
| 76        | Wodzisław Śląski      | śląskie             | 114,92   |
| 77        | Parzew                | lubelskie           | 109,44   |
| 78        | Nowe Miasto Lubawskie | warmińsko-mazurskie | 104,39   |
| 79        | Trzebnica             | dolnośląskie        | 103,56   |
| 80        | Oświęcim              | małopolskie         | 98,76  |
| 81        | Oława                 | dolnośląskie        | 97,69  |
| 82        | Lubliniec             | śląskie             | 97,66  |
| 83        | Kłodzko               | dolnośląskie        | 95,03  |
| 84        | Goldap                | warmińsko-mazurskie | 94,77  |
| 85        | Mława                 | mazowieckie         | 92,04  |
| 86        | Zakopane              | małopolskie         | 91,10  |
| 87        | Łława                 | warmińsko-mazurskie | 89,79  |
| 88        | Brodnica              | kujawsko-pomorskie  | 88,29  |
| 89        | Limanowa              | małopolskie         | 87,56  |
| 90        | Żuromin               | mazowieckie         | 86,96  |



| 2014–2018 | Miasto                | Województwo         | Dotacje z funduszy UE na transport (2014–2018, per capita) |
|-----------|-----------------------|---------------------|--|
| 91        | Nisko                 | podkarpackie        | 83,01  |
| 92        | Świdnik               | lubelskie           | 82,82  |
| 93        | Oleśnica              | dolnośląskie        | 81,52  |
| 94        | Pabianice             | łódzkie             | 81,21  |
| 95        | Białogard             | zachodniopomorskie  | 79,29  |
| 96        | Myślibórz             | zachodniopomorskie  | 79,16  |
| 97        | Międzyrzecz           | lubuskie            | 77,36  |
| 98        | Olkusz                | małopolskie         | 76,88  |
| 99        | Bytów                 | pomorskie           | 72,52  |
| 100       | Zambrów               | podlaskie           | 72,30  |
| 101       | Gorlice               | małopolskie         | 72,01  |
| 102       | Strzelce Krajeńskie   | lubuskie            | 71,59  |
| 103       | Ostróda               | warmińsko-mazurskie | 71,32  |
| 104       | Choszczno             | zachodniopomorskie  | 69,11  |
| 105       | Gryfino               | zachodniopomorskie  | 66,35  |
| 106       | Kłobuck               | śląskie             | 63,63  |
| 107       | Zwoleń                | mazowieckie         | 62,56  |
| 108       | Lubartów              | lubelskie           | 60,74  |
| 109       | Ostrzeszów            | wielkopolskie       | 58,59  |
| 110       | Namysłów              | opolskie            | 58,35  |
| 111       | Gryfice               | zachodniopomorskie  | 58,14  |
| 112       | Strzyżów              | podkarpackie        | 56,85  |
| 113       | Pisz                  | warmińsko-mazurskie | 55,76  |
| 114       | Polkowice             | dolnośląskie        | 54,69  |
| 115       | Głubczyce             | opolskie            | 53,88  |
| 116       | Wołomin               | mazowieckie         | 53,55  |
| 117       | Kościerzyna           | pomorskie           | 48,54  |
| 118       | Rawicz                | wielkopolskie       | 47,54  |
| 119       | Dębica                | podkarpackie        | 46,47  |
| 120       | Pszczyna              | śląskie             | 45,23  |
| 121       | Szydłowiec            | mazowieckie         | 40,34  |
| 122       | Ząbkowice Śląskie     | dolnośląskie        | 37,09  |
| 123       | Włoszczowa            | świętokrzyskie      | 35,13  |
| 124       | Kolbuszowa            | podkarpackie        | 34,60  |
| 125       | Szczecinek            | zachodniopomorskie  | 33,47  |
| 126       | Gniezno               | wielkopolskie       | 33,41  |
| 127       | Augustów              | podlaskie           | 31,72  |
| 128       | Mińsk Mazowiecki      | mazowieckie         | 30,85  |
| 129       | Przeworsk             | podkarpackie        | 30,09  |
| 130       | Środa Wielkopolska    | wielkopolskie       | 29,86  |
| 131       | Sochaczew             | mazowieckie         | 28,80  |
| 132       | Kazimierza Wielka     | świętokrzyskie      | 28,38  |
| 133       | Wolsztyn              | wielkopolskie       | 27,34  |
| 134       | Puck                  | pomorskie           | 26,91  |
| 135       | Grodzisk Wielkopolski | wielkopolskie       | 26,55  |

| 2014–2018 | Miasto            | Województwo         | Dotacje z funduszy UE na transport (2014–2018, per capita) |
|-----------|-------------------|---------------------|--|
| 136       | Góra              | dolnośląskie        | 26,50  |
| 137       | Wieliczka         | małopolskie         | 26,46  |
| 138       | Lwówek Śląski     | dolnośląskie        | 24,94  |
| 139       | Starachowice      | świętokrzyskie      | 24,34  |
| 140       | Pińczów           | świętokrzyskie      | 23,13  |
| 141       | Miechów           | małopolskie         | 21,41  |
| 142       | Bielsk Podlaski   | podlaskie           | 20,59  |
| 143       | Wąbrzeźno         | kujawsko-pomorskie  | 19,12  |
| 144       | Puławy            | lubelskie           | 18,76  |
| 145       | Bochnia           | małopolskie         | 17,95  |
| 146       | Sokołów Podlaski  | mazowieckie         | 17,74  |
| 147       | Janów Lubelski    | lubelskie           | 17,43  |
| 148       | Brzozów           | podkarpackie        | 16,87  |
| 149       | Sławno            | zachodniopomorskie  | 16,81  |
| 150       | Żnin              | kujawsko-pomorskie  | 13,79  |
| 151       | Zduńska Wola      | łódzkie             | 13,72  |
| 152       | Sulęcín           | lubuskie            | 13,66  |
| 153       | Krotoszyn         | wielkopolskie       | 12,95  |
| 154       | Włodawa           | lubelskie           | 10,49  |
| 155       | Chrzanów          | małopolskie         | 9,97   |
| 156       | Sokołka           | podlaskie           | 9,55   |
| 157       | Ustrzyki Dolne    | podkarpackie        | 9,42   |
| 158       | Staszów           | świętokrzyskie      | 9,42   |
| 159       | Racibórz          | śląskie             | 9,11   |
| 160       | Głogów            | dolnośląskie        | 8,55   |
| 161       | Opoczno           | łódzkie             | 8,46   |
| 162       | Nidzica           | warmińsko-mazurskie | 7,95   |
| 163       | Węgorzewo         | warmińsko-mazurskie | 7,58   |
| 164       | Łęczna            | lubelskie           | 6,97   |
| 165       | Ostrów Mazowiecka | mazowieckie         | 6,88   |
| 166       | Wschowa           | lubuskie            | 6,64   |
| 167       | Opole Lubelskie   | lubelskie           | 6,28   |
| 168       | Brzesko           | małopolskie         | 5,67   |
| 169       | Turek             | wielkopolskie       | 5,54   |
| 170       | Krosno Odrzańskie | lubuskie            | 4,90   |
| 171       | Drawsko Pomorskie | zachodniopomorskie  | 4,81   |
| 172       | Nowy Tomyśl       | wielkopolskie       | 4,72   |
| 173       | Zgierz            | łódzkie             | 4,00   |
| 174       | Ryki              | lubelskie           | 3,62   |
| 175       | Ropczyce          | podkarpackie        | 3,32   |
| 176       | Zawiercie         | śląskie             | 2,72   |
| 177       | Chojnice          | pomorskie           | 2,41   |
| 178       | Złotoryja         | dolnośląskie        | 2,10   |
| 179       | Giżycko           | warmińsko-mazurskie | 1,17   |
| 180       | Wadowice          | małopolskie         | 1,08   |

## MIASTA POWIATOWE

| 2014–2018 | Miasto               | Województwo         | Dotacje z funduszy UE na transport (2014–2018, per capita) |
|-----------|----------------------|---------------------|--|
| 181       | Piaseczno            | mazowieckie         | 0,96   |
| 182       | Sztum                | pomorskie           | 0,92   |
| 183       | Mragowo              | warmińsko-mazurskie | 0,55   |
| 184       | Krapkowice           | opolskie            | 0,21   |
| 185       | Śrem                 | wielkopolskie       | 0,07   |
| 186       | Mogilno              | kujawsko-pomorskie  | 0,05   |
| 187       | Bełchatów            | łódzkie             | 0,01   |
| 188       | Lubań                | dolnośląskie        | 0,00   |
| 188       | Aleksandrów Kujawski | kujawsko-pomorskie  | 0,00   |
| 188       | Chelmno              | kujawsko-pomorskie  | 0,00   |
| 188       | Golub-Dobrzyń        | kujawsko-pomorskie  | 0,00   |
| 188       | Lipno                | kujawsko-pomorskie  | 0,00   |
| 188       | Radziejów            | kujawsko-pomorskie  | 0,00   |
| 188       | Rypin                | kujawsko-pomorskie  | 0,00   |
| 188       | Hrubieszów           | lubelskie           | 0,00   |
| 188       | Krasnystaw           | lubelskie           | 0,00   |
| 188       | Kraśnik              | lubelskie           | 0,00   |
| 188       | Łuków                | lubelskie           | 0,00   |
| 188       | Radzyń Podlaski      | lubelskie           | 0,00   |
| 188       | Słubice              | lubuskie            | 0,00   |
| 188       | Świebodzin           | lubuskie            | 0,00   |
| 188       | Łęczyca              | łódzkie             | 0,00   |
| 188       | Pajęczno             | łódzkie             | 0,00   |
| 188       | Poddębice            | łódzkie             | 0,00   |
| 188       | Rawa Mazowiecka      | łódzkie             | 0,00   |
| 188       | Wieluń               | łódzkie             | 0,00   |
| 188       | Wieruszów            | łódzkie             | 0,00   |
| 188       | Brzeziny             | łódzkie             | 0,00   |
| 188       | Dąbrowa Tarnowska    | małopolskie         | 0,00   |
| 188       | Myślenice            | małopolskie         | 0,00   |
| 188       | Proszowice           | małopolskie         | 0,00   |
| 188       | Sucha Beskidzka      | małopolskie         | 0,00   |
| 188       | Białobrzegi          | mazowieckie         | 0,00   |
| 188       | Garwolin             | mazowieckie         | 0,00   |
| 188       | Gostynin             | mazowieckie         | 0,00   |
| 188       | Grójec               | mazowieckie         | 0,00   |
| 188       | Kozienice            | mazowieckie         | 0,00   |
| 188       | Lipsko               | mazowieckie         | 0,00   |
| 188       | Łosice               | mazowieckie         | 0,00   |
| 188       | Maków Mazowiecki     | mazowieckie         | 0,00   |
| 188       | Otwock               | mazowieckie         | 0,00   |
| 188       | Płońsk               | mazowieckie         | 0,00   |
| 188       | Przasnysz            | mazowieckie         | 0,00   |
| 188       | Przysucha            | mazowieckie         | 0,00   |

| 2014–2018 | Miasto                  | Województwo         | Dotacje z funduszy UE na transport (2014–2018, per capita) |
|-----------|-------------------------|---------------------|--|
| 188       | Sierpc                  | mazowieckie         | 0,00   |
| 188       | Węgrów                  | mazowieckie         | 0,00   |
| 188       | Nysa                    | opolskie            | 0,00   |
| 188       | Jarosław                | podkarpackie        | 0,00   |
| 188       | Jasło                   | podkarpackie        | 0,00   |
| 188       | Leżajsk                 | podkarpackie        | 0,00   |
| 188       | Lubaczów                | podkarpackie        | 0,00   |
| 188       | Łańcut                  | podkarpackie        | 0,00   |
| 188       | Lesko                   | podkarpackie        | 0,00   |
| 188       | Grajewo                 | podlaskie           | 0,00   |
| 188       | Hajnówka                | podlaskie           | 0,00   |
| 188       | Kolno                   | podlaskie           | 0,00   |
| 188       | Sejny                   | podlaskie           | 0,00   |
| 188       | Siemiatycze             | podlaskie           | 0,00   |
| 188       | Wysokie Mazowieckie     | podlaskie           | 0,00   |
| 188       | Kwidzyn                 | pomorskie           | 0,00   |
| 188       | Będzin                  | śląskie             | 0,00   |
| 188       | Mikołów                 | śląskie             | 0,00   |
| 188       | Myszków                 | śląskie             | 0,00   |
| 188       | Tarnowskie Góry         | śląskie             | 0,00   |
| 188       | Jędrzejów               | świętokrzyskie      | 0,00   |
| 188       | Końskie                 | świętokrzyskie      | 0,00   |
| 188       | Ostrowiec Świętokrzyski | świętokrzyskie      | 0,00   |
| 188       | Skarżysko-Kamienna      | świętokrzyskie      | 0,00   |
| 188       | Bartoszyce              | warmińsko-mazurskie | 0,00   |
| 188       | Braniewo                | warmińsko-mazurskie | 0,00   |
| 188       | Działdowo               | warmińsko-mazurskie | 0,00   |
| 188       | Kętrzyn                 | warmińsko-mazurskie | 0,00   |
| 188       | Olecko                  | warmińsko-mazurskie | 0,00   |
| 188       | Szczytno                | warmińsko-mazurskie | 0,00   |
| 188       | Czarnków                | wielkopolskie       | 0,00   |
| 188       | Gostyń                  | wielkopolskie       | 0,00   |
| 188       | Kępno                   | wielkopolskie       | 0,00   |
| 188       | Koło                    | wielkopolskie       | 0,00   |
| 188       | Kościan                 | wielkopolskie       | 0,00   |
| 188       | Pleszew                 | wielkopolskie       | 0,00   |
| 188       | Słupca                  | wielkopolskie       | 0,00   |
| 188       | Szamotuły               | wielkopolskie       | 0,00   |
| 188       | Złotów                  | wielkopolskie       | 0,00   |
| 188       | Kamień Pomorski         | zachodniopomorskie  | 0,00   |
| 188       | Świdwin                 | zachodniopomorskie  | 0,00   |
| 188       | Walcz                   | zachodniopomorskie  | 0,00   |
| 188       | Łobez                   | zachodniopomorskie  | 0,00   |



| 2014–2018 | Miasto             | Województwo         | Dotacje z funduszy UE na transport (2014-2018, per capita) |
|-----------|--------------------|---------------------|--|
| 1         | Dziwnów            | zachodniopomorskie  | 6056,97  |
| 2         | Krynica Morska     | pomorskie           | 3274,78  |
| 3         | Darłowo            | zachodniopomorskie  | 1466,72  |
| 4         | Ustka              | pomorskie           | 1089,86  |
| 5         | Świeradów-Zdrój    | dolnośląskie        | 1050,23  |
| 6         | Mikołajki          | warmińsko-mazurskie | 1043,51  |
| 7         | Pobiedziska        | wielkopolskie       | 1036,84  |
| 8         | Trzebiatów         | zachodniopomorskie  | 953,06   |
| 9         | Czempiń            | wielkopolskie       | 938,11   |
| 10        | Choroszcz          | podlaskie           | 905,84   |
| 11        | Ryn                | warmińsko-mazurskie | 887,16   |
| 12        | Podkowa Leśna      | mazowieckie         | 832,48   |
| 13        | Skawina            | małopolskie         | 822,50   |
| 14        | Mielno             | zachodniopomorskie  | 818,17   |
| 15        | Solec Kujawski     | kujawsko-pomorskie  | 811,24   |
| 16        | Lubawa             | warmińsko-mazurskie | 776,21   |
| 17        | Wolbórz            | łódzkie             | 763,25   |
| 18        | Nowy Staw          | pomorskie           | 756,06   |
| 19        | Debrzno            | pomorskie           | 643,81   |
| 20        | Bobowa             | małopolskie         | 626,58   |
| 21        | Szklarska Poręba   | dolnośląskie        | 621,21   |
| 22        | Stepnica           | zachodniopomorskie  | 610,60   |
| 23        | Czerwieńsk         | lubuskie            | 548,86   |
| 24        | Duszynki-Zdrój     | dolnośląskie        | 533,05   |
| 25        | Sianów             | zachodniopomorskie  | 527,13   |
| 26        | Czarna Białostocka | podlaskie           | 497,36   |
| 27        | Barczewo           | warmińsko-mazurskie | 494,86   |
| 28        | Rajgród            | podlaskie           | 490,84   |
| 29        | Żarów              | dolnośląskie        | 490,56   |
| 30        | Brześć Kujawski    | kujawsko-pomorskie  | 478,70   |
| 31        | Tuczno             | zachodniopomorskie  | 477,69   |
| 32        | Wasilków           | podlaskie           | 473,31   |
| 33        | Nowe Warpno        | zachodniopomorskie  | 467,65   |
| 34        | Nowa Ruda          | dolnośląskie        | 464,35   |
| 35        | Bytom Odrzański    | lubuskie            | 461,83   |
| 36        | Niepołomice        | małopolskie         | 461,61   |
| 37        | Szczuczyn          | podlaskie           | 456,82   |
| 38        | Ozorków            | łódzkie             | 453,90   |
| 39        | Tolkmicko          | warmińsko-mazurskie | 451,86   |
| 40        | Dobrzany           | zachodniopomorskie  | 451,45   |
| 41        | Supraśl            | podlaskie           | 436,66   |
| 42        | Modliborzyce       | lubelskie           | 425,70   |
| 43        | Kostrzyn           | wielkopolskie       | 417,07   |
| 44        | Pasym              | warmińsko-mazurskie | 409,93   |
| 45        | Ujazd              | opolskie            | 407,62   |
| 46        | Dobre Miasto       | warmińsko-mazurskie | 398,87   |
| 47        | Świątniki Górne    | małopolskie         | 394,52   |
| 48        | Tykocin            | podlaskie           | 392,94   |
| 49        | Nowogród           | podlaskie           | 381,27   |

| 2014–2018 | Miasto              | Województwo         | Dotacje z funduszy UE na transport (2014-2018, per capita) |
|-----------|---------------------|---------------------|--|
| 50        | Radków              | dolnośląskie        | 381,01   |
| 51        | Jedlina-Zdrój       | dolnośląskie        | 376,81   |
| 52        | Krynki              | podlaskie           | 375,84   |
| 53        | Klecko              | wielkopolskie       | 374,05   |
| 54        | Tychowo             | zachodniopomorskie  | 369,22   |
| 55        | Radzymin            | mazowieckie         | 364,49   |
| 56        | Ruciane-Nida        | warmińsko-mazurskie | 360,73   |
| 57        | Andrychów           | małopolskie         | 356,26   |
| 58        | Karlıno             | zachodniopomorskie  | 356,01   |
| 59        | Władysławowo        | pomorskie           | 352,68   |
| 60        | Kargowa             | lubuskie            | 345,32   |
| 61        | Wysoka              | wielkopolskie       | 344,28   |
| 62        | Kobyłka             | mazowieckie         | 334,72   |
| 63        | Ząbki               | mazowieckie         | 333,04   |
| 64        | Suchań              | zachodniopomorskie  | 326,85   |
| 65        | Bielawa             | dolnośląskie        | 318,41   |
| 66        | Józefów             | mazowieckie         | 316,07   |
| 67        | Stawiski            | podlaskie           | 315,95   |
| 68        | Boguchwała          | podkarpackie        | 309,38   |
| 69        | Suchowola           | podlaskie           | 307,22   |
| 70        | Gościno             | zachodniopomorskie  | 306,53   |
| 71        | Lwówek              | wielkopolskie       | 305,46   |
| 72        | Prusice             | dolnośląskie        | 304,49   |
| 73        | Siewierz            | śląskie             | 301,32   |
| 74        | Dolsk               | wielkopolskie       | 298,46   |
| 75        | Sępole              | warmińsko-mazurskie | 296,33   |
| 76        | Zabłudów            | podlaskie           | 296,20   |
| 77        | Drobin              | mazowieckie         | 296,18   |
| 78        | Pyzdry              | wielkopolskie       | 293,82   |
| 79        | Skoki               | wielkopolskie       | 287,16   |
| 80        | Babimost            | lubuskie            | 287,04   |
| 81        | Krajenka            | wielkopolskie       | 284,69   |
| 82        | Wąchock             | świętokrzyskie      | 283,61   |
| 83        | Przedecz            | wielkopolskie       | 282,88   |
| 84        | Resko               | zachodniopomorskie  | 280,49   |
| 85        | Kock                | lubelskie           | 274,51   |
| 86        | Knyszyn             | podlaskie           | 270,74   |
| 87        | Nałęczów            | lubelskie           | 266,31   |
| 88        | Brusy               | pomorskie           | 264,75   |
| 89        | Pełczyce            | zachodniopomorskie  | 261,51   |
| 90        | Działoszyce         | świętokrzyskie      | 259,60   |
| 91        | Marki               | mazowieckie         | 258,86   |
| 92        | Myszyniec           | mazowieckie         | 256,47   |
| 93        | Gniew               | pomorskie           | 251,10   |
| 94        | Żmigród             | dolnośląskie        | 248,89   |
| 95        | Dąbrowa Białostocka | podlaskie           | 247,37   |
| 96        | Józefów             | lubelskie           | 242,37   |
| 97        | Głogów Małopolski   | podkarpackie        | 241,69   |
| 98        | Baborów             | opolskie            | 239,27   |

## MIASTA INNE

| 2014–2018 | Miasto              | Województwo         | Dotacje z funduszy UE na transport (2014-2018, per capita) |
|-----------|---------------------|---------------------|--|
| 99        | Jelcz-Laskowice     | dolnośląskie        | 237,66   |
| 100       | Pieniężno           | warmińsko-mazurskie | 237,66   |
| 101       | Swarzędz            | wielkopolskie       | 237,04   |
| 102       | Świerzawa           | dolnośląskie        | 235,10   |
| 103       | Strzegom            | dolnośląskie        | 233,43   |
| 104       | Barwice             | zachodniopomorskie  | 230,53   |
| 105       | Biała               | opolskie            | 229,40   |
| 106       | Chocz               | wielkopolskie       | 228,56   |
| 107       | Oborniki Śląskie    | dolnośląskie        | 228,06   |
| 108       | Jaworzyna Śląska    | dolnośląskie        | 224,19   |
| 109       | Bardo               | dolnośląskie        | 220,15   |
| 110       | Warta               | łódzkie             | 219,26   |
| 111       | Otyń                | lubuskie            | 218,91   |
| 112       | Krzepice            | śląskie             | 212,30   |
| 113       | Biecz               | małopolskie         | 210,72   |
| 114       | Byczyna             | opolskie            | 210,63   |
| 115       | Jeziorany           | warmińsko-mazurskie | 209,74   |
| 116       | Kłodawa             | wielkopolskie       | 205,02   |
| 117       | Kudowa-Zdrój        | dolnośląskie        | 204,81   |
| 118       | Świebodzice         | dolnośląskie        | 204,16   |
| 119       | Krzanowice          | śląskie             | 204,05   |
| 120       | Łobżenica           | wielkopolskie       | 203,97   |
| 121       | Drawno              | zachodniopomorskie  | 201,69   |
| 122       | Chmielnik           | świętokrzyskie      | 201,36   |
| 123       | Konstantynów Łódzki | łódzkie             | 198,12   |
| 124       | Mrocza              | kujawsko-pomorskie  | 197,31   |
| 125       | Biała Piska         | warmińsko-mazurskie | 196,27   |
| 126       | Michałow            | podlaskie           | 196,01   |
| 127       | Rychwał             | wielkopolskie       | 192,71   |
| 128       | Młynary             | warmińsko-mazurskie | 191,62   |
| 129       | Muszyna             | małopolskie         | 190,67   |
| 130       | Zielonka            | mazowieckie         | 188,31   |
| 131       | Radzyń Chełmiński   | kujawsko-pomorskie  | 186,85   |
| 132       | Słomniki            | małopolskie         | 183,50   |
| 133       | Sulejów             | łódzkie             | 181,56   |
| 134       | Jordanów            | małopolskie         | 179,44   |
| 135       | Węgorzyno           | zachodniopomorskie  | 176,75   |
| 136       | Lubsko              | lubuskie            | 173,31   |
| 136       | Murowana Goślina    | wielkopolskie       | 172,58   |
| 138       | Wolbrom             | małopolskie         | 171,81   |
| 139       | Tuliszów            | wielkopolskie       | 171,81   |
| 140       | Krośnice            | łódzkie             | 163,78   |
| 141       | Pakość              | kujawsko-pomorskie  | 163,76   |
| 142       | Moryń               | zachodniopomorskie  | 160,42   |
| 143       | Golina              | wielkopolskie       | 158,88   |
| 144       | Pilica              | śląskie             | 158,86   |
| 145       | Krasnobród          | lubelskie           | 154,85   |
| 146       | Tyczyn              | podkarpackie        | 151,81   |
| 147       | Bieruń              | śląskie             | 151,23   |

| 2014–2018 | Miasto                | Województwo         | Dotacje z funduszy UE na transport (2014-2018, per capita) |
|-----------|-----------------------|---------------------|--|
| 148       | Wisła                 | śląskie             | 150,00   |
| 149       | Lipsk                 | podlaskie           | 149,90   |
| 150       | Jastarnia             | pomorskie           | 148,43   |
| 151       | Barlinek              | zachodniopomorskie  | 148,20   |
| 152       | Kowal                 | kujawsko-pomorskie  | 145,41   |
| 153       | Bojanowo              | wielkopolskie       | 144,89   |
| 154       | Suraz                 | podlaskie           | 141,83   |
| 155       | Pieszycy              | dolnośląskie        | 140,32   |
| 156       | Biskupiec             | warmińsko-mazurskie | 139,46   |
| 157       | Wiślica               | świętokrzyskie      | 135,16   |
| 158       | Nowa Sarzyna          | podkarpackie        | 134,05   |
| 159       | Szamocin              | wielkopolskie       | 133,35   |
| 160       | Wiązów                | dolnośląskie        | 131,28   |
| 161       | Sulechów              | lubuskie            | 131,20   |
| 162       | Łapy                  | podlaskie           | 130,45   |
| 163       | Lubraniec             | kujawsko-pomorskie  | 130,42   |
| 164       | Pyskowice             | śląskie             | 129,75   |
| 165       | Cybinka               | lubuskie            | 129,56   |
| 166       | Nowogard              | zachodniopomorskie  | 127,86   |
| 167       | Olszyna               | dolnośląskie        | 127,09   |
| 168       | Chęciny               | świętokrzyskie      | 126,24   |
| 169       | Łędziny               | śląskie             | 125,22   |
| 170       | Dobiegniew            | lubuskie            | 122,82   |
| 171       | Głuszycy              | dolnośląskie        | 122,81   |
| 172       | Łomianki              | mazowieckie         | 122,36   |
| 173       | Lipiany               | zachodniopomorskie  | 121,36   |
| 174       | Witkowo               | wielkopolskie       | 120,96   |
| 175       | Kołaczyce             | podkarpackie        | 120,71   |
| 176       | Orneta                | warmińsko-mazurskie | 120,22   |
| 177       | Błachownia            | śląskie             | 120,06   |
| 178       | Piastów               | mazowieckie         | 118,50   |
| 179       | Mirosławiec           | zachodniopomorskie  | 117,46   |
| 180       | Sieraków              | wielkopolskie       | 112,82   |
| 181       | Niemodlin             | opolskie            | 112,50   |
| 182       | Nowe Miasteczko       | lubuskie            | 112,07   |
| 183       | Piława                | mazowieckie         | 109,86   |
| 184       | Kępice                | pomorskie           | 108,45   |
| 185       | Golczewo              | zachodniopomorskie  | 108,41   |
| 186       | Rzepin                | lubuskie            | 106,75   |
| 187       | Kórnik                | wielkopolskie       | 106,54   |
| 188       | Człopa                | zachodniopomorskie  | 106,40   |
| 189       | Głucholazy            | opolskie            | 105,53   |
| 190       | Brwinów               | mazowieckie         | 105,33   |
| 191       | Dąbie                 | wielkopolskie       | 104,90   |
| 192       | Polanica-Zdrój        | dolnośląskie        | 103,21   |
| 193       | Dobrodzień            | opolskie            | 102,58   |
| 194       | Bodzentyn             | świętokrzyskie      | 102,25   |
| 195       | Miłakowo              | warmińsko-mazurskie | 100,91   |
| 196       | Kalwaria Zebrzydowska | małopolskie         | 100,03   |



| 2014–2018 | Miasto             | Województwo         | Dotacje z funduszy UE na transport (2014-2018, per capita) |
|-----------|--------------------|---------------------|--|
| 197       | Koprzywnica        | świętokrzyskie      | 99,86  |
| 198       | Maków Podhalański  | małopolskie         | 99,58  |
| 199       | Zagórów            | wielkopolskie       | 98,44  |
| 200       | Tyszowce           | lubelskie           | 98,32  |
| 201       | Okonek             | wielkopolskie       | 97,81  |
| 202       | Ścinawa            | dolnośląskie        | 97,27  |
| 203       | Urzędów            | lubelskie           | 95,97  |
| 204       | Puszczykowo        | wielkopolskie       | 95,93  |
| 205       | Lubawka            | dolnośląskie        | 95,44  |
| 206       | Gozdnica           | lubuskie            | 94,94  |
| 207       | Ślesin             | wielkopolskie       | 92,38  |
| 208       | Złoczew            | łódzkie             | 91,86  |
| 209       | Żelechów           | mazowieckie         | 91,71  |
| 210       | Imielin            | śląskie             | 91,40  |
| 211       | Stronie Śląskie    | dolnośląskie        | 90,29  |
| 212       | Żarki              | śląskie             | 90,12  |
| 213       | Janikowo           | kujawsko-pomorskie  | 90,10  |
| 214       | Pruchnik           | podkarpackie        | 89,44  |
| 215       | Narol              | podkarpackie        | 88,01  |
| 216       | Zbąszynek          | lubuskie            | 87,94  |
| 217       | Szczucin           | małopolskie         | 86,80  |
| 218       | Zagórz             | podkarpackie        | 85,99  |
| 219       | Czychów            | małopolskie         | 84,04  |
| 220       | Syców              | dolnośląskie        | 84,02  |
| 221       | Stary Sącz         | małopolskie         | 83,38  |
| 222       | Czarne             | pomorskie           | 81,85  |
| 223       | Dukla              | podkarpackie        | 80,51  |
| 224       | Rejowiec           | lubelskie           | 79,72  |
| 225       | Zakliczyn          | małopolskie         | 79,41  |
| 226       | Polanów            | zachodniopomorskie  | 79,33  |
| 227       | Szczytna           | dolnośląskie        | 79,06  |
| 228       | Ostrów Lubelski    | lubelskie           | 78,00  |
| 229       | Oleszyce           | podkarpackie        | 77,60  |
| 230       | Koluszki           | łódzkie             | 77,53  |
| 231       | Kąty Wrocławskie   | dolnośląskie        | 77,32  |
| 232       | Gubin              | lubuskie            | 77,14  |
| 233       | Sokołów Małopolski | podkarpackie        | 76,06  |
| 234       | Tuchów             | małopolskie         | 74,24  |
| 235       | Mosina             | wielkopolskie       | 73,80  |
| 236       | Kowary             | dolnośląskie        | 72,88  |
| 237       | Skwierzyna         | lubuskie            | 72,84  |
| 238       | Twardogóra         | dolnośląskie        | 72,09  |
| 239       | Czemiejewo         | wielkopolskie       | 71,90  |
| 240       | Dębno              | zachodniopomorskie  | 70,83  |
| 241       | Paczków            | opolskie            | 70,69  |
| 241       | Wojcieszów         | dolnośląskie        | 70,49  |
| 243       | Trzciel            | lubuskie            | 70,08  |
| 244       | Błazowa            | podkarpackie        | 70,08  |
| 245       | Pastęk             | warmińsko-mazurskie | 69,37  |

| 2014–2018 | Miasto                | Województwo         | Dotacje z funduszy UE na transport (2014-2018, per capita) |
|-----------|-----------------------|---------------------|--|
| 246       | Lubień Kujawski       | kujawsko-pomorskie  | 69,05  |
| 247       | Sulejówek             | mazowieckie         | 66,74  |
| 248       | Pilzno                | podkarpackie        | 66,21  |
| 249       | Połczyn-Zdrój         | zachodniopomorskie  | 65,95  |
| 250       | Gołańcz               | wielkopolskie       | 65,07  |
| 251       | Miastko               | pomorskie           | 64,41  |
| 252       | Grodków               | opolskie            | 63,81  |
| 253       | Ożarów                | świętokrzyskie      | 63,56  |
| 254       | Korsze                | warmińsko-mazurskie | 63,50  |
| 255       | Milanówek             | mazowieckie         | 62,91  |
| 256       | Piechowice            | dolnośląskie        | 62,27  |
| 257       | Borne Sulinowo        | zachodniopomorskie  | 60,36  |
| 258       | Koźuchów              | lubuskie            | 60,16  |
| 259       | Radzionków            | śląskie             | 59,20  |
| 260       | Leśna                 | dolnośląskie        | 59,01  |
| 261       | Łabiszyn              | kujawsko-pomorskie  | 58,69  |
| 262       | Lewin Brzeski         | opolskie            | 58,45  |
| 263       | Międzylesie           | dolnośląskie        | 57,80  |
| 264       | Chorzele              | mazowieckie         | 57,39  |
| 265       | Piaski                | lubelskie           | 56,34  |
| 266       | Łaskarzew             | mazowieckie         | 56,31  |
| 267       | Kalisz Pomorski       | zachodniopomorskie  | 55,33  |
| 268       | Kowalewo Pomorskie    | kujawsko-pomorskie  | 54,96  |
| 269       | Zator                 | małopolskie         | 54,45  |
| 270       | Jabłonowo Pomorskie   | kujawsko-pomorskie  | 54,38  |
| 271       | Piława Górna          | dolnośląskie        | 53,69  |
| 272       | Skępe                 | kujawsko-pomorskie  | 52,50  |
| 273       | Miejska Górka         | wielkopolskie       | 51,90  |
| 274       | Janowiec Wielkopolski | kujawsko-pomorskie  | 51,85  |
| 275       | Ciężkowice            | małopolskie         | 51,35  |
| 276       | Krzyż Wielkopolski    | wielkopolskie       | 50,40  |
| 277       | Rejowiec Fabryczny    | lubelskie           | 50,36  |
| 278       | Brok                  | mazowieckie         | 49,76  |
| 279       | Ulanów                | podkarpackie        | 49,75  |
| 280       | Czaplinek             | zachodniopomorskie  | 48,94  |
| 281       | Radoszyce             | świętokrzyskie      | 48,23  |
| 282       | Kruszwica             | kujawsko-pomorskie  | 48,07  |
| 283       | Bychawa               | lubelskie           | 47,67  |
| 284       | Libiąż                | małopolskie         | 47,59  |
| 285       | Jedwabne              | podlaskie           | 45,84  |
| 286       | Maszewo               | zachodniopomorskie  | 45,77  |
| 287       | Tłuszcz               | mazowieckie         | 45,57  |
| 288       | Prochowice            | dolnośląskie        | 45,09  |
| 289       | Radłów                | małopolskie         | 44,45  |
| 290       | Strumień              | śląskie             | 43,16  |
| 291       | Gryfów Śląski         | dolnośląskie        | 42,10  |
| 292       | Dzierżoń              | pomorskie           | 40,72  |
| 293       | Przemków              | dolnośląskie        | 39,95  |
| 294       | Poniatowa             | lubelskie           | 39,51  |

## MIASTA INNE

| 2014–2018 | Miasto               | Województwo         | Dotacje z funduszy UE na transport (2014-2018, per capita) |
|-----------|----------------------|---------------------|--|
| 295       | Mikstat              | wielkopolskie       | 38,86  |
| 296       | Łagów                | świętokrzyskie      | 38,58  |
| 297       | Daleszyce            | świętokrzyskie      | 38,31  |
| 298       | Annopol              | lubelskie           | 37,82  |
| 299       | Skoczów              | śląskie             | 37,45  |
| 300       | Margonin             | wielkopolskie       | 37,38  |
| 301       | Chelmek              | małopolskie         | 37,36  |
| 302       | Rudnik nad Sanem     | podkarpackie        | 37,17  |
| 303       | Łasin                | kujawsko-pomorskie  | 37,14  |
| 304       | Bierutów             | dolnośląskie        | 37,10  |
| 305       | Nowe                 | kujawsko-pomorskie  | 37,05  |
| 306       | Szprotawa            | lubuskie            | 36,54  |
| 307       | Mieroszów            | dolnośląskie        | 36,50  |
| 308       | Izbica Kujawska      | kujawsko-pomorskie  | 36,25  |
| 309       | Bobolice             | zachodniopomorskie  | 35,32  |
| 310       | Dobrzyń nad Wisłą    | kujawsko-pomorskie  | 34,99  |
| 311       | Gniewkowo            | kujawsko-pomorskie  | 34,98  |
| 312       | Praszka              | opolskie            | 34,95  |
| 313       | Kamień Krajeński     | kujawsko-pomorskie  | 34,77  |
| 314       | Mszczonów            | mazowieckie         | 34,73  |
| 315       | Knurów               | śląskie             | 34,17  |
| 316       | Morawica             | świętokrzyskie      | 32,76  |
| 317       | Wolczyn              | opolskie            | 32,57  |
| 318       | Siedliszcze          | lubelskie           | 32,39  |
| 319       | Więcbork             | kujawsko-pomorskie  | 32,09  |
| 320       | Lidzbark             | warmińsko-mazurskie | 30,65  |
| 321       | Kałużyn              | mazowieckie         | 30,60  |
| 322       | Czechowice-Dziedzice | śląskie             | 29,86  |
| 323       | Sędziszów            | świętokrzyskie      | 29,05  |
| 324       | Sulmierzyce          | wielkopolskie       | 28,58  |
| 325       | Piotrków Kujawski    | kujawsko-pomorskie  | 27,79  |
| 326       | Kazimierz Dolny      | lubelskie           | 27,32  |
| 327       | Sompolno             | wielkopolskie       | 26,98  |
| 328       | Bełżyce              | lubelskie           | 22,31  |
| 329       | Konieczpol           | śląskie             | 22,21  |
| 330       | Kcynia               | kujawsko-pomorskie  | 21,65  |
| 331       | Czerwionka-Leszczyny | śląskie             | 21,48  |
| 332       | Bogatynia            | dolnośląskie        | 21,27  |
| 333       | Biały Bór            | zachodniopomorskie  | 21,01  |
| 334       | Głowno               | łódzkie             | 20,95  |
| 335       | Stoczek Łukowski     | lubelskie           | 20,90  |
| 336       | Dynów                | podkarpackie        | 20,39  |
| 337       | Kunów                | świętokrzyskie      | 19,75  |
| 338       | Otmuchów             | opolskie            | 18,09  |
| 339       | Bisztynek            | warmińsko-mazurskie | 17,74  |
| 340       | Odolanów             | wielkopolskie       | 17,43  |
| 341       | Międzyzdroje         | zachodniopomorskie  | 17,43  |
| 342       | Nowy Wiśnicz         | małopolskie         | 17,29  |
| 343       | Opalenica            | wielkopolskie       | 16,52  |

| 2014–2018 | Miasto               | Województwo         | Dotacje z funduszy UE na transport (2014-2018, per capita) |
|-----------|----------------------|---------------------|--|
| 344       | Dobra                | wielkopolskie       | 16,15  |
| 345       | Wyszogród            | mazowieckie         | 15,91  |
| 346       | Złocieniec           | zachodniopomorskie  | 15,74  |
| 347       | Wronki               | wielkopolskie       | 15,48  |
| 348       | Kielice              | warmińsko-mazurskie | 15,39  |
| 349       | Orzysz               | warmińsko-mazurskie | 14,46  |
| 350       | Góra Kalwaria        | mazowieckie         | 14,12  |
| 351       | Drezdenko            | lubuskie            | 13,97  |
| 352       | Wilamowice           | śląskie             | 13,66  |
| 353       | Żabno                | małopolskie         | 13,53  |
| 354       | Iłża                 | mazowieckie         | 13,39  |
| 355       | Raciąż               | mazowieckie         | 13,20  |
| 356       | Pogorzela            | wielkopolskie       | 13,07  |
| 357       | Ogrodzieniec         | śląskie             | 12,95  |
| 358       | Szubin               | kujawsko-pomorskie  | 12,61  |
| 359       | Radlin               | śląskie             | 12,21  |
| 360       | Koronowo             | kujawsko-pomorskie  | 12,10  |
| 361       | Siechnice            | dolnośląskie        | 11,79  |
| 362       | Opatówek             | wielkopolskie       | 11,71  |
| 363       | Skaryszew            | mazowieckie         | 11,61  |
| 364       | Drzewica             | łódzkie             | 11,24  |
| 365       | Małogoszcz           | świętokrzyskie      | 10,41  |
| 366       | Zduny                | wielkopolskie       | 9,98   |
| 367       | Zbąszyń              | wielkopolskie       | 9,96   |
| 368       | Iwonicz-Zdrój        | podkarpackie        | 9,88   |
| 369       | Międzybórz           | dolnośląskie        | 9,81   |
| 370       | Brzeszcze            | małopolskie         | 9,20   |
| 371       | Żychlin              | łódzkie             | 8,90   |
| 372       | Skąpa                | małopolskie         | 8,87   |
| 373       | Jasień               | lubuskie            | 8,78   |
| 374       | Ryglice              | małopolskie         | 7,73   |
| 375       | Zawadzkie            | opolskie            | 7,19   |
| 376       | Gogolin              | opolskie            | 7,03   |
| 377       | Przeclaw             | podkarpackie        | 6,85   |
| 378       | Kańczuga             | podkarpackie        | 6,42   |
| 379       | Sędziszów Małopolski | podkarpackie        | 6,40   |
| 380       | Baranów Sandomierski | podkarpackie        | 6,38   |
| 381       | Karpacz              | dolnośląskie        | 5,80   |
| 382       | Węglińiec            | dolnośląskie        | 5,72   |
| 383       | Serock               | mazowieckie         | 4,89   |
| 384       | Radomyśl Wielki      | podkarpackie        | 4,81   |
| 385       | Szczyrk              | śląskie             | 4,43   |
| 386       | Skalbmierz           | świętokrzyskie      | 4,37   |
| 387       | Piwniczna-Zdrój      | małopolskie         | 3,99   |
| 388       | Nowa Dęba            | podkarpackie        | 3,86   |
| 389       | Krzywiń              | wielkopolskie       | 3,59   |
| 390       | Ożarów Mazowiecki    | mazowieckie         | 3,24   |
| 391       | Chocianów            | dolnośląskie        | 2,69   |
| 392       | Pionki               | mazowieckie         | 2,64   |



| 2014–2018 | Miasto              | Województwo        | Dotacje z funduszy UE na transport (2014-2018, per capita) |
|-----------|---------------------|--------------------|--|
| 393       | Wąsosz              | dolnośląskie       | 2,62   |
| 394       | Łochów              | mazowieckie        | 2,41   |
| 395       | Ustroń              | śląskie            | 2,13   |
| 396       | Tuszyn              | łódzkie            | 1,82   |
| 397       | Kęty                | małopolskie        | 1,24   |
| 398       | Luboń               | wielkopolskie      | 0,48   |
| 399       | Żukowo              | pomorskie          | 0,34   |
| 400       | Ploty               | zachodniopomorskie | 0,34   |
| 401       | Wojnicz             | małopolskie        | 0,18   |
| 402       | Stęszew             | wielkopolskie      | 0,10   |
| 403       | Nowogrodzic         | dolnośląskie       | 0,00   |
| 403       | Niemcza             | dolnośląskie       | 0,00   |
| 403       | Bolków              | dolnośląskie       | 0,00   |
| 403       | Bystrzyca Kłodzka   | dolnośląskie       | 0,00   |
| 403       | Łądek-Zdrój         | dolnośląskie       | 0,00   |
| 403       | Chojnów             | dolnośląskie       | 0,00   |
| 403       | Lubomierz           | dolnośląskie       | 0,00   |
| 403       | Mirsk               | dolnośląskie       | 0,00   |
| 403       | Wleń                | dolnośląskie       | 0,00   |
| 403       | Boguszów-Gorce      | dolnośląskie       | 0,00   |
| 403       | Szczawno-Zdrój      | dolnośląskie       | 0,00   |
| 403       | Brzeg Dolny         | dolnośląskie       | 0,00   |
| 403       | Sobótka             | dolnośląskie       | 0,00   |
| 403       | Ziębice             | dolnośląskie       | 0,00   |
| 403       | Złoty Stok          | dolnośląskie       | 0,00   |
| 403       | Zawidów             | dolnośląskie       | 0,00   |
| 403       | Pieńsk              | dolnośląskie       | 0,00   |
| 403       | Ciechocinek         | kujawsko-pomorskie | 0,00   |
| 403       | Nieszawa            | kujawsko-pomorskie | 0,00   |
| 403       | Górzno              | kujawsko-pomorskie | 0,00   |
| 403       | Strzelno            | kujawsko-pomorskie | 0,00   |
| 403       | Chelmża             | kujawsko-pomorskie | 0,00   |
| 403       | Chodecz             | kujawsko-pomorskie | 0,00   |
| 403       | Barcin              | kujawsko-pomorskie | 0,00   |
| 403       | Międzyrzec Podlaski | lubelskie          | 0,00   |
| 403       | Terespol            | lubelskie          | 0,00   |
| 403       | Frampol             | lubelskie          | 0,00   |
| 403       | Tarnogród           | lubelskie          | 0,00   |
| 403       | Józefów nad Wisłą   | lubelskie          | 0,00   |
| 403       | Dęblin              | lubelskie          | 0,00   |
| 403       | Lubycza Królewska   | lubelskie          | 0,00   |
| 403       | Łaszczów            | lubelskie          | 0,00   |
| 403       | Szczebrzeszyn       | lubelskie          | 0,00   |
| 403       | Zwierzyniec         | lubelskie          | 0,00   |
| 403       | Kostrzyn nad Odrą   | lubuskie           | 0,00   |
| 403       | Witnica             | lubuskie           | 0,00   |
| 403       | Ośno Lubuskie       | lubuskie           | 0,00   |
| 403       | Lubniewice          | lubuskie           | 0,00   |
| 403       | Torzyn              | lubuskie           | 0,00   |
| 403       | Nowogród Bobrzański | lubuskie           | 0,00   |
| 403       | Łłowa               | lubuskie           | 0,00   |

| 2014–2018 | Miasto                 | Województwo | Dotacje z funduszy UE na transport (2014-2018, per capita) |
|-----------|------------------------|-------------|--|
| 403       | Małomice               | lubuskie    | 0,00   |
| 403       | Łęknica                | lubuskie    | 0,00   |
| 403       | Sława                  | lubuskie    | 0,00   |
| 403       | Szlichtyngowa          | lubuskie    | 0,00   |
| 403       | Zelów                  | łódzkie     | 0,00   |
| 403       | Rzgów                  | łódzkie     | 0,00   |
| 403       | Działoszyn             | łódzkie     | 0,00   |
| 403       | Uniejów                | łódzkie     | 0,00   |
| 403       | Kamieńsk               | łódzkie     | 0,00   |
| 403       | Przedbórz              | łódzkie     | 0,00   |
| 403       | Biała Rawska           | łódzkie     | 0,00   |
| 403       | Błaszki                | łódzkie     | 0,00   |
| 403       | Szadek                 | łódzkie     | 0,00   |
| 403       | Aleksandrów Łódzki     | łódzkie     | 0,00   |
| 403       | Stryków                | łódzkie     | 0,00   |
| 403       | Alwernia               | małopolskie | 0,00   |
| 403       | Trzebinia              | małopolskie | 0,00   |
| 403       | Krzyszowice            | małopolskie | 0,00   |
| 403       | Mszana Dolna           | małopolskie | 0,00   |
| 403       | Dobczyce               | małopolskie | 0,00   |
| 403       | Sułkowice              | małopolskie | 0,00   |
| 403       | Grybów                 | małopolskie | 0,00   |
| 403       | Krynica-Zdrój          | małopolskie | 0,00   |
| 403       | Szczawnica             | małopolskie | 0,00   |
| 403       | Rabka-Zdrój            | małopolskie | 0,00   |
| 403       | Bukowno                | małopolskie | 0,00   |
| 403       | Nowe Brzesko           | małopolskie | 0,00   |
| 403       | Wyśmierzyce            | mazowieckie | 0,00   |
| 403       | Gliniojeck             | mazowieckie | 0,00   |
| 403       | Sanniki                | mazowieckie | 0,00   |
| 403       | Mogielnica             | mazowieckie | 0,00   |
| 403       | Nowe Miasto nad Pilicą | mazowieckie | 0,00   |
| 403       | Warka                  | mazowieckie | 0,00   |
| 403       | Różan                  | mazowieckie | 0,00   |
| 403       | Halinów                | mazowieckie | 0,00   |
| 403       | Mrozy                  | mazowieckie | 0,00   |
| 403       | Nasielsk               | mazowieckie | 0,00   |
| 403       | Zakroczym              | mazowieckie | 0,00   |
| 403       | Karczew                | mazowieckie | 0,00   |
| 403       | Konstancin-Jeziorna    | mazowieckie | 0,00   |
| 403       | Tarczyn                | mazowieckie | 0,00   |
| 403       | Gąbin                  | mazowieckie | 0,00   |
| 403       | Mordy                  | mazowieckie | 0,00   |
| 403       | Kosów Lacki            | mazowieckie | 0,00   |
| 403       | Błonie                 | mazowieckie | 0,00   |
| 403       | Biezuń                 | mazowieckie | 0,00   |
| 403       | Kietrz                 | opolskie    | 0,00   |
| 403       | Zdzieszowice           | opolskie    | 0,00   |
| 403       | Korfantów              | opolskie    | 0,00   |
| 403       | Gorzów Śląski          | opolskie    | 0,00   |
| 403       | Ozimek                 | opolskie    | 0,00   |

## MIASTA INNE

| 2014–2018 | Miasto             | Województwo    | Dotacje z funduszy UE na transport (2014-2018, per capita) |
|-----------|--------------------|----------------|--|
| 403       | Prószków           | opolskie       | 0,00   |
| 403       | Tułowice           | opolskie       | 0,00   |
| 403       | Głogówek           | opolskie       | 0,00   |
| 403       | Kolonowskie        | opolskie       | 0,00   |
| 403       | Leśnica            | opolskie       | 0,00   |
| 403       | Brzostek           | podkarpackie   | 0,00   |
| 403       | Radymno            | podkarpackie   | 0,00   |
| 403       | Jedlicze           | podkarpackie   | 0,00   |
| 403       | Rymanów            | podkarpackie   | 0,00   |
| 403       | Cieszanów          | podkarpackie   | 0,00   |
| 403       | Sieniawa           | podkarpackie   | 0,00   |
| 403       | Zaklików           | podkarpackie   | 0,00   |
| 403       | Brańsk             | podlaskie      | 0,00   |
| 403       | Kleszczele         | podlaskie      | 0,00   |
| 403       | Goniądz            | podlaskie      | 0,00   |
| 403       | Drohiczyn          | podlaskie      | 0,00   |
| 403       | Ciechanowiec       | podlaskie      | 0,00   |
| 403       | Czyżew             | podlaskie      | 0,00   |
| 403       | Szepietowo         | podlaskie      | 0,00   |
| 403       | Czersk             | pomorskie      | 0,00   |
| 403       | Prabuty            | pomorskie      | 0,00   |
| 403       | Łeba               | pomorskie      | 0,00   |
| 403       | Hel                | pomorskie      | 0,00   |
| 403       | Czarna Woda        | pomorskie      | 0,00   |
| 403       | Skórcz             | pomorskie      | 0,00   |
| 403       | Skarszewy          | pomorskie      | 0,00   |
| 403       | Pelplin            | pomorskie      | 0,00   |
| 403       | Reda               | pomorskie      | 0,00   |
| 403       | Rumia              | pomorskie      | 0,00   |
| 403       | Czeladź            | śląskie        | 0,00   |
| 403       | Wojkowice          | śląskie        | 0,00   |
| 403       | Sławków            | śląskie        | 0,00   |
| 403       | Sośnicowice        | śląskie        | 0,00   |
| 403       | Toszek             | śląskie        | 0,00   |
| 403       | Woźniki            | śląskie        | 0,00   |
| 403       | Łaziska Górne      | śląskie        | 0,00   |
| 403       | Orzesze            | śląskie        | 0,00   |
| 403       | Koziegłowy         | śląskie        | 0,00   |
| 403       | Kuźnia Raciborska  | śląskie        | 0,00   |
| 403       | Kalety             | śląskie        | 0,00   |
| 403       | Miasteczko Śląskie | śląskie        | 0,00   |
| 403       | Pszów              | śląskie        | 0,00   |
| 403       | Rydułtowy          | śląskie        | 0,00   |
| 403       | Poręba             | śląskie        | 0,00   |
| 403       | Łazy               | śląskie        | 0,00   |
| 403       | Szczekociny        | śląskie        | 0,00   |
| 403       | Stopnica           | świętokrzyskie | 0,00   |
| 403       | Stąporków          | świętokrzyskie | 0,00   |
| 403       | Ćmielów            | świętokrzyskie | 0,00   |
| 403       | Zawichost          | świętokrzyskie | 0,00   |
| 403       | Suchedniów         | świętokrzyskie | 0,00   |
| 403       | Osiek              | świętokrzyskie | 0,00   |

| 2014–2018 | Miasto              | Województwo         | Dotacje z funduszy UE na transport (2014-2018, per capita) |
|-----------|---------------------|---------------------|--|
| 403       | Polaniec            | świętokrzyskie      | 0,00   |
| 403       | Górowo Iławeckie    | warmińsko-mazurskie | 0,00   |
| 403       | Frombork            | warmińsko-mazurskie | 0,00   |
| 403       | Susz                | warmińsko-mazurskie | 0,00   |
| 403       | Zalewo              | warmińsko-mazurskie | 0,00   |
| 403       | Reszel              | warmińsko-mazurskie | 0,00   |
| 403       | Olsztynek           | warmińsko-mazurskie | 0,00   |
| 403       | Miłomłyn            | warmińsko-mazurskie | 0,00   |
| 403       | Morąg               | warmińsko-mazurskie | 0,00   |
| 403       | Trzcianka           | wielkopolskie       | 0,00   |
| 403       | Wieleń              | wielkopolskie       | 0,00   |
| 403       | Trzemeszno          | wielkopolskie       | 0,00   |
| 403       | Borek Wielkopolski  | wielkopolskie       | 0,00   |
| 403       | Krobia              | wielkopolskie       | 0,00   |
| 403       | Poniec              | wielkopolskie       | 0,00   |
| 403       | Rakoniewice         | wielkopolskie       | 0,00   |
| 403       | Wielichowo          | wielkopolskie       | 0,00   |
| 403       | Jaraczewo           | wielkopolskie       | 0,00   |
| 403       | Żerków              | wielkopolskie       | 0,00   |
| 403       | Stawiszyn           | wielkopolskie       | 0,00   |
| 403       | Kleczew             | wielkopolskie       | 0,00   |
| 403       | Śmigiel             | wielkopolskie       | 0,00   |
| 403       | Kobylin             | wielkopolskie       | 0,00   |
| 403       | Koźmin Wielkopolski | wielkopolskie       | 0,00   |
| 403       | Osieczna            | wielkopolskie       | 0,00   |
| 403       | Rydzyna             | wielkopolskie       | 0,00   |
| 403       | Rogoźno             | wielkopolskie       | 0,00   |
| 403       | Nowe Skalmierzyce   | wielkopolskie       | 0,00   |
| 403       | Raszków             | wielkopolskie       | 0,00   |
| 403       | Grabów nad Prosną   | wielkopolskie       | 0,00   |
| 403       | Ujście              | wielkopolskie       | 0,00   |
| 403       | Wyrzysk             | wielkopolskie       | 0,00   |
| 403       | Dobrzyca            | wielkopolskie       | 0,00   |
| 403       | Buk                 | wielkopolskie       | 0,00   |
| 403       | Jutrosin            | wielkopolskie       | 0,00   |
| 403       | Obrzycko            | wielkopolskie       | 0,00   |
| 403       | Ostroróg            | wielkopolskie       | 0,00   |
| 403       | Pniewy              | wielkopolskie       | 0,00   |
| 403       | Książ Wielkopolski  | wielkopolskie       | 0,00   |
| 403       | Miłosław            | wielkopolskie       | 0,00   |
| 403       | Nekla               | wielkopolskie       | 0,00   |
| 403       | Jastrowie           | wielkopolskie       | 0,00   |
| 403       | Recz                | zachodniopomorskie  | 0,00   |
| 403       | Cedynia             | zachodniopomorskie  | 0,00   |
| 403       | Chojna              | zachodniopomorskie  | 0,00   |
| 403       | Mieszkowice         | zachodniopomorskie  | 0,00   |
| 403       | Trzcianko-Zdrój     | zachodniopomorskie  | 0,00   |
| 403       | Wolin               | zachodniopomorskie  | 0,00   |
| 403       | Chociwel            | zachodniopomorskie  | 0,00   |
| 403       | Ińsko               | zachodniopomorskie  | 0,00   |
| 403       | Dobra               | zachodniopomorskie  | 0,00   |

| 2014-2016 | Gmina             | Województwo         | Dotacje z funduszy UE na transport (2014-2018, per capita) |
|-----------|-------------------|---------------------|--|
| 1         | Rossosz           | lubelskie           | 4034,43  |
| 2         | Puńsk             | podlaskie           | 3816,27  |
| 3         | Jabłoń            | lubelskie           | 1293,49  |
| 4         | Kurzętnik         | warmińsko-mazurskie | 1292,95  |
| 5         | Skarbmierz        | opolskie            | 1256,85  |
| 6         | Czosnów           | mazowieckie         | 1086,49  |
| 7         | Płaska            | podlaskie           | 1066,59  |
| 8         | Walim             | dolnośląskie        | 947,97   |
| 9         | Szulborze Wielkie | mazowieckie         | 912,35   |
| 10        | Krokowa           | pomorskie           | 896,26   |
| 11        | Dominowo          | wielkopolskie       | 894,05   |
| 12        | Rząśnia           | łódzkie             | 873,38   |
| 13        | Rutka-Tartak      | podlaskie           | 864,69   |
| 14        | Wilków            | lubelskie           | 862,76   |
| 15        | Brody             | lubuskie            | 847,79   |
| 16        | Gietrzwałd        | warmińsko-mazurskie | 814,94   |
| 17        | Sztutowo          | pomorskie           | 813,19   |
| 18        | Korycin           | podlaskie           | 802,26   |
| 19        | Przytuły          | podlaskie           | 798,45   |
| 20        | Sidra             | podlaskie           | 753,29   |
| 21        | Srokowo           | warmińsko-mazurskie | 739,33   |
| 22        | Trzcianne         | podlaskie           | 718,99   |
| 23        | Bałtów            | świętokrzyskie      | 695,04   |
| 24        | Jaktorów          | mazowieckie         | 687,13   |
| 25        | Sztabin           | podlaskie           | 682,71   |
| 26        | Podedwórze        | lubelskie           | 682,44   |
| 27        | Wisznice          | lubelskie           | 671,00   |
| 28        | Rudna             | dolnośląskie        | 667,80   |
| 29        | Miłki             | warmińsko-mazurskie | 652,25   |
| 30        | Stawiguda         | warmińsko-mazurskie | 640,14   |
| 31        | Tarnówka          | wielkopolskie       | 634,93   |
| 32        | Wiżajny           | podlaskie           | 633,35   |
| 33        | Głusk             | lubelskie           | 625,76   |
| 34        | Sosnówka          | lubelskie           | 623,97   |
| 35        | Biesiekierz       | zachodniopomorskie  | 608,45   |
| 36        | Reńska Wieś       | opolskie            | 601,38   |
| 37        | Gródek            | podlaskie           | 600,84   |
| 38        | Nowy Dwór         | podlaskie           | 599,32   |
| 39        | Wąsosz            | podlaskie           | 597,85   |
| 40        | Kiwity            | warmińsko-mazurskie | 582,80   |
| 41        | Urszulin          | lubelskie           | 568,71   |
| 42        | Bobrowniki        | śląskie             | 563,29   |
| 43        | Krypno            | podlaskie           | 560,21   |
| 44        | Czarny Bór        | dolnośląskie        | 549,37   |
| 45        | Moszczenica       | łódzkie             | 549,03   |
| 46        | Czarny Dunajec    | małopolskie         | 545,21   |
| 47        | Osiek Jasielski   | podkarpackie        | 535,96   |
| 48        | Ożarówce          | śląskie             | 533,98   |

| 2014-2016 | Gmina                | Województwo         | Dotacje z funduszy UE na transport (2014-2018, per capita) |
|-----------|----------------------|---------------------|--|
| 49        | Jaświły              | podlaskie           | 529,22   |
| 50        | Jonkowo              | warmińsko-mazurskie | 520,96   |
| 51        | Stara Dąbrowa        | zachodniopomorskie  | 512,99   |
| 52        | Stary Lubotyń        | mazowieckie         | 512,38   |
| 53        | Rudnik               | lubelskie           | 506,74   |
| 54        | Przyrów              | śląskie             | 504,52   |
| 55        | Rędziny              | śląskie             | 498,09   |
| 56        | Istebna              | śląskie             | 497,62   |
| 57        | Lewin Kłodzki        | dolnośląskie        | 493,33   |
| 58        | Stary Dzików         | podkarpackie        | 492,84   |
| 59        | Maszewo              | lubuskie            | 492,01   |
| 60        | Rzgów                | wielkopolskie       | 486,50   |
| 61        | Potok Wielki         | lubelskie           | 481,92   |
| 62        | Zabór                | lubuskie            | 480,68   |
| 63        | Czudec               | podkarpackie        | 480,25   |
| 64        | Janowiec Kościelny   | warmińsko-mazurskie | 478,39   |
| 65        | Krasne               | podkarpackie        | 477,19   |
| 66        | Malbork              | pomorskie           | 469,22   |
| 67        | Dopiewo              | wielkopolskie       | 462,39   |
| 68        | Grajewo              | podlaskie           | 461,09   |
| 69        | Milanów              | lubelskie           | 460,79   |
| 70        | Kłwów                | mazowieckie         | 457,45   |
| 71        | Waśniów              | świętokrzyskie      | 449,15   |
| 72        | Chodów               | wielkopolskie       | 446,95   |
| 73        | Lubaczów             | podkarpackie        | 444,40   |
| 74        | Lubomino             | warmińsko-mazurskie | 443,48   |
| 75        | Brańsk               | podlaskie           | 441,30   |
| 76        | Adamówka             | podkarpackie        | 441,17   |
| 77        | Czarna               | podkarpackie        | 440,56   |
| 78        | Łagiewniki           | dolnośląskie        | 439,93   |
| 79        | Juchnowiec Kościelny | podlaskie           | 437,85   |
| 80        | Trzebowniko          | podkarpackie        | 434,80   |
| 81        | Inowódz              | łódzkie             | 433,72   |
| 82        | Lubrza               | opolskie            | 432,57   |
| 83        | Szczutowo            | mazowieckie         | 426,01   |
| 84        | Janów Podlaski       | lubelskie           | 423,55   |
| 85        | Turośl               | podlaskie           | 421,15   |
| 86        | Radziłów             | podlaskie           | 416,94   |
| 87        | Strachówka           | mazowieckie         | 416,01   |
| 88        | Tuplice              | lubuskie            | 410,45   |
| 89        | Będzino              | zachodniopomorskie  | 409,56   |
| 90        | Biszczka             | lubelskie           | 405,75   |
| 91        | Pszczew              | lubuskie            | 405,16   |
| 92        | Grunwald             | warmińsko-mazurskie | 402,59   |
| 93        | Czarnocin            | łódzkie             | 401,51   |
| 94        | Wieliczki            | warmińsko-mazurskie | 401,48   |
| 95        | Dobrzeń Wielki       | opolskie            | 398,91   |
| 96        | Kaczory              | wielkopolskie       | 397,11   |



## GMINY WIEJSKIE

| 2014–2016 | Gmina                | Województwo         | Dotacje z funduszy UE na transport (2014-2018, per capita) |
|-----------|----------------------|---------------------|--|
| 97        | Izabelin             | mazowieckie         | 394,35   |
| 98        | Żarnów               | łódzkie             | 392,74   |
| 99        | Dobrzyniewo Duże     | podlaskie           | 391,87   |
| 100       | Lisków               | wielkopolskie       | 389,58   |
| 101       | Niegowa              | śląskie             | 387,02   |
| 102       | Kołobrzeg            | zachodniopomorskie  | 378,05   |
| 103       | Stężyca              | pomorskie           | 378,02   |
| 104       | Wieliszew            | mazowieckie         | 374,92   |
| 105       | Ostrowice            | zachodniopomorskie  | 369,86   |
| 106       | Czarna Dąbrówka      | pomorskie           | 367,34   |
| 107       | Linia                | pomorskie           | 366,94   |
| 108       | Gaworzycze           | dolnośląskie        | 365,25   |
| 109       | Wartkowice           | łódzkie             | 362,93   |
| 110       | Komprachcice         | opolskie            | 360,51   |
| 111       | Osiek                | małopolskie         | 360,13   |
| 112       | Bargłów Kościelny    | podlaskie           | 359,87   |
| 113       | Górzno               | mazowieckie         | 356,75   |
| 114       | Niemce               | lubelskie           | 355,12   |
| 115       | Leśna Podlaska       | lubelskie           | 351,32   |
| 116       | Nowa Sól             | lubuskie            | 351,05   |
| 117       | Rejowiec Fabryczny   | lubelskie           | 347,83   |
| 118       | Dąbrowa Chełmińska   | kujawsko-pomorskie  | 342,22   |
| 119       | Zaręby Kościelne     | mazowieckie         | 340,50   |
| 120       | Borzytuchom          | pomorskie           | 339,95   |
| 121       | Niechanowo           | wielkopolskie       | 335,78   |
| 122       | Tuchomie             | pomorskie           | 335,06   |
| 123       | Malechowo            | zachodniopomorskie  | 332,77   |
| 124       | Kalinowo             | warmińsko-mazurskie | 331,66   |
| 125       | Wielopole Skrzyńskie | podkarpackie        | 330,30   |
| 126       | Żółkiewka            | lubelskie           | 330,05   |
| 127       | Pleśna               | małopolskie         | 329,12   |
| 128       | Czermin              | wielkopolskie       | 327,48   |
| 129       | Radków               | świętokrzyskie      | 327,41   |
| 130       | Kuźnica              | podlaskie           | 325,81   |
| 131       | Pabianice            | łódzkie             | 323,05   |
| 132       | Nowy Targ            | małopolskie         | 322,01   |
| 133       | Elk                  | warmińsko-mazurskie | 320,49   |
| 134       | Wielkie Oczy         | podkarpackie        | 320,15   |
| 135       | Świnice Warckie      | łódzkie             | 319,24   |
| 136       | Kościelisko          | małopolskie         | 318,60   |
| 137       | Sulmierzyce          | łódzkie             | 317,83   |
| 138       | Wodynie              | mazowieckie         | 317,37   |
| 139       | Trzebiechów          | lubuskie            | 316,19   |
| 140       | Lelkowo              | warmińsko-mazurskie | 313,37   |
| 141       | Słupia (Konecka)     | świętokrzyskie      | 312,07   |
| 142       | Łomazy               | lubelskie           | 310,58   |
| 143       | Horyniec-Zdrój       | podkarpackie        | 309,66   |
| 144       | Dąbrówka             | mazowieckie         | 308,56   |

| 2014–2016 | Gmina                 | Województwo         | Dotacje z funduszy UE na transport (2014-2018, per capita) |
|-----------|-----------------------|---------------------|--|
| 145       | Wydminy               | warmińsko-mazurskie | 307,89   |
| 146       | Czerwińsk nad Wisłą   | mazowieckie         | 307,17   |
| 147       | Głowaczów             | mazowieckie         | 306,75   |
| 148       | Świerżno              | zachodniopomorskie  | 306,43   |
| 149       | Grodzisko Dolne       | podkarpackie        | 305,40   |
| 150       | Sułów                 | lubelskie           | 304,62   |
| 151       | Witonia               | łódzkie             | 298,92   |
| 152       | Ciasna                | śląskie             | 297,21   |
| 153       | Sławoborze            | zachodniopomorskie  | 297,05   |
| 154       | Świlcza               | podkarpackie        | 295,91   |
| 155       | Szczytno              | warmińsko-mazurskie | 295,41   |
| 156       | Męcinka               | dolnośląskie        | 292,19   |
| 157       | Ostrowite             | wielkopolskie       | 291,93   |
| 158       | Dobrcz                | kujawsko-pomorskie  | 291,84   |
| 159       | Książ Wielki          | małopolskie         | 291,45   |
| 160       | Świercze              | mazowieckie         | 290,49   |
| 161       | Stromiec              | mazowieckie         | 288,68   |
| 162       | Koszęcin              | śląskie             | 288,35   |
| 163       | Grzegorzew            | wielkopolskie       | 287,58   |
| 164       | Stoczek               | mazowieckie         | 287,54   |
| 165       | Strzegowo             | mazowieckie         | 287,42   |
| 166       | Borzechów             | lubelskie           | 285,59   |
| 167       | Daszyna               | łódzkie             | 285,24   |
| 168       | Czernichów            | śląskie             | 282,87   |
| 169       | Wąsewo                | mazowieckie         | 282,36   |
| 170       | Rudniki               | opolskie            | 282,12   |
| 171       | Prostki               | warmińsko-mazurskie | 280,26   |
| 172       | Nowe Miasto Lubawskie | warmińsko-mazurskie | 280,22   |
| 173       | Karniewo              | mazowieckie         | 278,51   |
| 174       | Suchy Las             | wielkopolskie       | 277,25   |
| 175       | Rogów                 | łódzkie             | 275,55   |
| 176       | Damaśławek            | wielkopolskie       | 274,60   |
| 177       | Buczek                | łódzkie             | 272,97   |
| 178       | Popielów              | opolskie            | 271,31   |
| 179       | Śniadowo              | podlaskie           | 271,11   |
| 180       | Mogilany              | małopolskie         | 270,75   |
| 181       | Dębowa Łąka           | kujawsko-pomorskie  | 270,15   |
| 182       | Jastków               | lubelskie           | 269,60   |
| 183       | Pątnów                | łódzkie             | 267,62   |
| 184       | Stara Błotnica        | mazowieckie         | 267,55   |
| 185       | Rychtal               | wielkopolskie       | 267,09   |
| 186       | Wielowieś             | śląskie             | 265,02   |
| 187       | Dębica Kaszubska      | pomorskie           | 264,16   |
| 188       | Jodłownik             | małopolskie         | 263,85   |
| 189       | Stare Juchy           | warmińsko-mazurskie | 263,71   |
| 190       | Sławno                | zachodniopomorskie  | 263,25   |
| 191       | Czernice Borowe       | mazowieckie         | 262,11   |
| 192       | Grodzicz              | wielkopolskie       | 262,11   |

| 2014–2016 | Gmina             | Województwo         | Dotacje z funduszy UE na transport (2014-2018, per capita) |
|-----------|-------------------|---------------------|--|
| 193       | Gołcza            | małopolskie         | 262,05   |
| 194       | Manowo            | zachodniopomorskie  | 261,96   |
| 195       | Kiszkowo          | wielkopolskie       | 261,49   |
| 196       | Michałów          | świętokrzyskie      | 261,18   |
| 197       | Lipinki Łużyckie  | lubuskie            | 260,36   |
| 198       | Grodziczno        | warmińsko-mazurskie | 260,01   |
| 199       | Naruszewo         | mazowieckie         | 259,43   |
| 200       | Lipnica           | pomorskie           | 259,19   |
| 201       | Biskupice         | małopolskie         | 258,94   |
| 202       | Jerzmanowa        | dolnośląskie        | 257,70   |
| 203       | Łubowo            | wielkopolskie       | 257,03   |
| 204       | Chrzypsko Wielkie | wielkopolskie       | 253,99   |
| 205       | Zatory            | mazowieckie         | 253,71   |
| 206       | Wymiarki          | lubuskie            | 253,17   |
| 207       | Krasnosielc       | mazowieckie         | 252,14   |
| 208       | Wólka             | lubelskie           | 250,79   |
| 209       | Krzyżanów         | łódzkie             | 249,57   |
| 210       | Pakosław          | wielkopolskie       | 247,28   |
| 211       | Budziszewice      | łódzkie             | 246,66   |
| 212       | Cieszków          | dolnośląskie        | 244,09   |
| 213       | Potworów          | mazowieckie         | 243,45   |
| 214       | Ceków-Kolonia     | wielkopolskie       | 242,72   |
| 215       | Łyse              | mazowieckie         | 242,49   |
| 216       | Medyka            | podkarpackie        | 242,35   |
| 217       | Baranowo          | mazowieckie         | 241,52   |
| 218       | Barciany          | warmińsko-mazurskie | 240,98   |
| 219       | Kamienna Góra     | dolnośląskie        | 240,83   |
| 220       | Przodkowo         | pomorskie           | 240,30   |
| 221       | Wądroże Wielkie   | dolnośląskie        | 239,42   |
| 222       | Radzanów          | mazowieckie         | 239,21   |
| 223       | Lipka             | wielkopolskie       | 237,85   |
| 224       | Łopiennik Górny   | lubelskie           | 236,36   |
| 225       | Ostrówek          | lubelskie           | 235,52   |
| 226       | Lubasz            | wielkopolskie       | 235,37   |
| 227       | Karsin            | pomorskie           | 234,57   |
| 228       | Chełm             | lubelskie           | 234,27   |
| 229       | Żelechlinek       | łódzkie             | 232,67   |
| 230       | Dzierzgowo        | mazowieckie         | 232,36   |
| 231       | Nielisz           | lubelskie           | 232,14   |
| 232       | Telatyn           | lubelskie           | 230,69   |
| 233       | Krasnopol         | podlaskie           | 230,29   |
| 234       | Godów             | śląskie             | 229,88   |
| 235       | Przelewice        | zachodniopomorskie  | 228,69   |
| 236       | Radecznicza       | lubelskie           | 228,45   |
| 237       | Przechlewo        | pomorskie           | 227,42   |
| 238       | Blizanów          | wielkopolskie       | 227,38   |
| 239       | Legnickie Pole    | dolnośląskie        | 227,32   |
| 240       | Pszczółki         | pomorskie           | 226,06   |

| 2014–2016 | Gmina                   | Województwo         | Dotacje z funduszy UE na transport (2014-2018, per capita) |
|-----------|-------------------------|---------------------|--|
| 241       | Czarnocin               | świętokrzyskie      | 225,83   |
| 242       | Majdan Królewski        | podkarpackie        | 223,17   |
| 243       | Gródek nad Dunajcem     | małopolskie         | 222,85   |
| 244       | Góra Świętej Małgorzaty | łódzkie             | 222,07   |
| 245       | Słupsk                  | pomorskie           | 221,92   |
| 246       | Bogdaniec               | lubuskie            | 220,29   |
| 247       | Kolno                   | podlaskie           | 220,10   |
| 248       | Nagłowice               | świętokrzyskie      | 219,20   |
| 249       | Gać                     | podkarpackie        | 219,19   |
| 250       | Sońsk                   | mazowieckie         | 219,07   |
| 251       | Ojrzeń                  | mazowieckie         | 218,21   |
| 252       | Osie                    | kujawsko-pomorskie  | 218,03   |
| 253       | Bejsce                  | świętokrzyskie      | 217,72   |
| 254       | Brzeźnica               | małopolskie         | 217,69   |
| 255       | Gnieszno                | wielkopolskie       | 215,37   |
| 256       | Klimontów               | świętokrzyskie      | 214,29   |
| 257       | Kołbaskowo              | zachodniopomorskie  | 214,26   |
| 258       | Tarnowo Podgórne        | wielkopolskie       | 213,88   |
| 259       | Parchowo                | pomorskie           | 213,26   |
| 260       | Chrzanów                | lubelskie           | 213,08   |
| 261       | Czerwonak               | wielkopolskie       | 212,56   |
| 262       | Górowo Iławeckie        | warmińsko-mazurskie | 211,76   |
| 263       | Włodowice               | śląskie             | 211,50   |
| 264       | Lelów                   | śląskie             | 211,26   |
| 265       | Michałowice             | mazowieckie         | 210,68   |
| 266       | Trzebielino             | pomorskie           | 208,52   |
| 267       | Rajcza                  | śląskie             | 206,94   |
| 268       | Rozogi                  | warmińsko-mazurskie | 206,63   |
| 269       | Sawin                   | lubelskie           | 206,24   |
| 270       | Kluczewsko              | świętokrzyskie      | 205,82   |
| 271       | Dobroszyce              | dolnośląskie        | 205,36   |
| 272       | Wilga                   | mazowieckie         | 205,26   |
| 273       | Łubnice                 | świętokrzyskie      | 204,63   |
| 274       | Wizna                   | podlaskie           | 204,40   |
| 275       | Komarówka Podlaska      | lubelskie           | 202,39   |
| 276       | Wilkołaz                | lubelskie           | 202,22   |
| 277       | Rybno                   | warmińsko-mazurskie | 198,73   |
| 278       | Boniewo                 | kujawsko-pomorskie  | 198,30   |
| 279       | Andrzejewo              | mazowieckie         | 197,90   |
| 280       | Wągrowiec               | wielkopolskie       | 197,09   |
| 281       | Golub-Dobrzyń           | kujawsko-pomorskie  | 194,83   |
| 282       | Bierzwnik               | zachodniopomorskie  | 194,20   |
| 283       | Rewal                   | zachodniopomorskie  | 192,15   |
| 284       | Korczyna                | podkarpackie        | 191,62   |
| 285       | Doruchów                | wielkopolskie       | 191,03   |
| 286       | Godziszów               | lubelskie           | 189,46   |
| 287       | Ruda-Huta               | lubelskie           | 188,62   |
| 288       | Mochowo                 | mazowieckie         | 188,59   |

## GMINY WIEJSKIE

| 2014–2016 | Gmina               | Województwo         | Dotacje z funduszy UE na transport (2014-2018, per capita) |
|-----------|---------------------|---------------------|--|
| 289       | Kobyła Góra         | wielkopolskie       | 186,96   |
| 290       | Jedwabno            | warmińsko-mazurskie | 185,51   |
| 291       | Miłoradz            | pomorskie           | 184,48   |
| 292       | Raków               | świętokrzyskie      | 183,65   |
| 293       | Gizałki             | wielkopolskie       | 182,87   |
| 294       | Kraśnik             | lubelskie           | 182,76   |
| 295       | Milówka             | śląskie             | 182,74   |
| 296       | Strawczyn           | świętokrzyskie      | 182,04   |
| 297       | Kołaczkowo          | wielkopolskie       | 181,38   |
| 298       | Będków              | łódzkie             | 180,94   |
| 299       | Borowie             | mazowieckie         | 180,24   |
| 300       | Kodeń               | lubelskie           | 180,23   |
| 301       | Dolice              | zachodniopomorskie  | 179,75   |
| 302       | Troszyn             | mazowieckie         | 179,64   |
| 303       | Przemęt             | wielkopolskie       | 177,40   |
| 304       | Nadarzyn            | mazowieckie         | 176,06   |
| 305       | Borkowice           | mazowieckie         | 175,64   |
| 306       | Szastarka           | lubelskie           | 175,56   |
| 307       | Zakrzew             | mazowieckie         | 174,44   |
| 308       | Przasnysz           | mazowieckie         | 173,69   |
| 309       | Mirów               | mazowieckie         | 170,92   |
| 310       | Raciążek            | kujawsko-pomorskie  | 170,44   |
| 311       | Rościszewo          | mazowieckie         | 169,23   |
| 312       | Dobra (Szczecińska) | zachodniopomorskie  | 168,56   |
| 313       | Korzenna            | małopolskie         | 168,33   |
| 314       | Izbicko             | opolskie            | 166,37   |
| 315       | Łękawica            | śląskie             | 166,21   |
| 316       | Ruda Maleniecka     | świętokrzyskie      | 165,49   |
| 317       | Łukowica            | małopolskie         | 164,21   |
| 318       | Ryczywół            | wielkopolskie       | 163,71   |
| 319       | Łączna              | świętokrzyskie      | 162,11   |
| 320       | Sienno              | mazowieckie         | 161,86   |
| 321       | Augustów            | podlaskie           | 161,61   |
| 322       | Stara Kamienica     | dolnośląskie        | 161,58   |
| 323       | Siemiatkowo         | mazowieckie         | 160,15   |
| 324       | Miękinia            | dolnośląskie        | 159,84   |
| 325       | Fałków              | świętokrzyskie      | 159,04   |
| 326       | Złotów              | wielkopolskie       | 156,60   |
| 327       | Sokolniki           | łódzkie             | 156,51   |
| 328       | Kołaki Kościelne    | podlaskie           | 155,99   |
| 329       | Bieliny             | świętokrzyskie      | 154,03   |
| 330       | Kamieniec           | wielkopolskie       | 154,01   |
| 331       | Budzyń              | wielkopolskie       | 152,20   |
| 332       | Zapolice            | łódzkie             | 151,80   |
| 333       | Somonino            | pomorskie           | 151,35   |
| 334       | Płońnica            | warmińsko-mazurskie | 150,70   |
| 335       | Wry                 | śląskie             | 150,25   |
| 336       | Zblewo              | pomorskie           | 150,17   |

| 2014–2016 | Gmina           | Województwo         | Dotacje z funduszy UE na transport (2014-2018, per capita) |
|-----------|-----------------|---------------------|--|
| 337       | Mały Płock      | podlaskie           | 149,78   |
| 338       | Cisek           | opolskie            | 149,56   |
| 339       | Siekierczyn     | dolnośląskie        | 149,19   |
| 340       | Krukłanki       | warmińsko-mazurskie | 148,76   |
| 341       | Dąbie           | lubuskie            | 146,75   |
| 342       | Kamienica       | małopolskie         | 145,55   |
| 343       | Tereszpol       | lubelskie           | 145,20   |
| 344       | Jarocin         | podkarpackie        | 144,61   |
| 345       | Wierzbica       | lubelskie           | 144,42   |
| 346       | Białaczów       | łódzkie             | 144,03   |
| 347       | Hażlach         | śląskie             | 144,02   |
| 348       | Janów           | śląskie             | 143,72   |
| 349       | Białopole       | lubelskie           | 143,57   |
| 350       | Klukowo         | podlaskie           | 143,48   |
| 351       | Rozprza         | łódzkie             | 143,35   |
| 352       | Chocień         | kujawsko-pomorskie  | 143,21   |
| 353       | Łaskarzew       | mazowieckie         | 142,44   |
| 354       | Uście Gorlickie | małopolskie         | 141,76   |
| 355       | Lubanie         | kujawsko-pomorskie  | 141,35   |
| 356       | Świątajno       | warmińsko-mazurskie | 141,24   |
| 357       | Podegrodzie     | małopolskie         | 140,10   |
| 358       | Dubeninki       | warmińsko-mazurskie | 139,64   |
| 359       | Łęczyce         | pomorskie           | 139,23   |
| 360       | Siedlisko       | lubuskie            | 138,54   |
| 361       | Wielbark        | warmińsko-mazurskie | 138,28   |
| 362       | Wąpielsk        | kujawsko-pomorskie  | 138,26   |
| 363       | Wąbrzeźno       | kujawsko-pomorskie  | 138,10   |
| 364       | Kobiele Wielkie | łódzkie             | 137,67   |
| 365       | Sierakowice     | pomorskie           | 136,28   |
| 366       | Postomino       | zachodniopomorskie  | 135,68   |
| 367       | Dąbrowa Zielona | śląskie             | 135,46   |
| 368       | Suszec          | śląskie             | 135,24   |
| 369       | Hańsk           | lubelskie           | 134,78   |
| 370       | Jasionówka      | podlaskie           | 134,60   |
| 371       | Główczyce       | pomorskie           | 134,43   |
| 372       | Kobierzyce      | dolnośląskie        | 134,12   |
| 373       | Dzierżonów      | dolnośląskie        | 133,27   |
| 374       | Dąbrówno        | warmińsko-mazurskie | 133,01   |
| 375       | Sulęcyno        | pomorskie           | 132,91   |
| 376       | Gózd            | mazowieckie         | 132,79   |
| 377       | Jakubów         | mazowieckie         | 132,69   |
| 378       | Zakrzewo        | kujawsko-pomorskie  | 132,36   |
| 379       | Goraj           | lubelskie           | 131,38   |
| 380       | Melgiew         | lubelskie           | 131,07   |
| 381       | Krzywda         | lubelskie           | 130,60   |
| 382       | Przygodzice     | wielkopolskie       | 130,56   |
| 383       | Radzanowo       | mazowieckie         | 130,45   |
| 384       | Braniewo        | warmińsko-mazurskie | 130,25   |



| 2014–2016 | Gmina              | Województwo         | Dotacje z funduszy UE na transport (2014-2018, per capita) |
|-----------|--------------------|---------------------|--|
| 385       | Kobylnica          | pomorskie           | 129,90   |
| 386       | Świeszyno          | zachodniopomorskie  | 128,63   |
| 387       | Radzanów           | mazowieckie         | 128,38   |
| 388       | Rybczewice         | lubelskie           | 127,76   |
| 389       | Mniów              | świętokrzyskie      | 127,15   |
| 390       | Wola Uhruska       | lubelskie           | 127,00   |
| 391       | Świątki            | warmińsko-mazurskie | 127,00   |
| 392       | Gozdowo            | mazowieckie         | 126,60   |
| 393       | Tarnawatka         | lubelskie           | 126,12   |
| 394       | Choczewo           | pomorskie           | 125,14   |
| 395       | Baruchowo          | kujawsko-pomorskie  | 124,12   |
| 396       | Koszarawa          | śląskie             | 124,10   |
| 397       | Trzebiel           | lubuskie            | 121,58   |
| 398       | Radziechowy-Wieprz | śląskie             | 121,37   |
| 399       | Gniewino           | pomorskie           | 121,13   |
| 400       | Krzyżanowice       | śląskie             | 120,82   |
| 401       | Wilczyce           | świętokrzyskie      | 120,64   |
| 402       | Janów              | podlaskie           | 120,50   |
| 403       | Jeziorzany         | lubelskie           | 120,01   |
| 404       | Moskorzew          | świętokrzyskie      | 119,82   |
| 405       | Secemin            | świętokrzyskie      | 119,69   |
| 406       | Malczyce           | dolnośląskie        | 119,35   |
| 407       | Bobrowo            | kujawsko-pomorskie  | 118,95   |
| 408       | Kramsk             | wielkopolskie       | 118,81   |
| 409       | Michałowice        | małopolskie         | 117,66   |
| 410       | Zbiczno            | kujawsko-pomorskie  | 117,43   |
| 411       | Świekatowo         | kujawsko-pomorskie  | 117,07   |
| 412       | Dębica             | podkarpackie        | 116,05   |
| 413       | Raniżów            | podkarpackie        | 115,89   |
| 414       | Kawęczyn           | wielkopolskie       | 115,43   |
| 415       | Chrostkowo         | kujawsko-pomorskie  | 115,31   |
| 416       | Rzeczonica         | pomorskie           | 115,31   |
| 417       | Przystajń          | śląskie             | 114,66   |
| 418       | Szczaniec          | lubuskie            | 114,53   |
| 419       | Chełmno            | kujawsko-pomorskie  | 114,51   |
| 420       | Oksa               | świętokrzyskie      | 114,13   |
| 421       | Ciechocin          | kujawsko-pomorskie  | 113,67   |
| 422       | Bestwina           | śląskie             | 113,67   |
| 423       | Zabierzów          | małopolskie         | 113,37   |
| 424       | Zębowice           | opolskie            | 113,20   |
| 425       | Kazimierz Biskupi  | wielkopolskie       | 113,05   |
| 426       | Olszówka           | wielkopolskie       | 112,49   |
| 427       | Piecki             | warmińsko-mazurskie | 112,29   |
| 428       | Parysów            | mazowieckie         | 112,06   |
| 429       | Latowicz           | mazowieckie         | 111,76   |
| 430       | Dywity             | warmińsko-mazurskie | 111,75   |
| 431       | Dzikowiec          | podkarpackie        | 111,28   |
| 432       | Długosiodło        | mazowieckie         | 110,68   |

| 2014–2016 | Gmina              | Województwo         | Dotacje z funduszy UE na transport (2014-2018, per capita) |
|-----------|--------------------|---------------------|--|
| 433       | Herby              | śląskie             | 110,25   |
| 434       | Żegocina           | małopolskie         | 110,16   |
| 435       | Przytyk            | mazowieckie         | 109,97   |
| 436       | Lniano             | kujawsko-pomorskie  | 109,82   |
| 437       | Szczytniki         | wielkopolskie       | 109,59   |
| 438       | Lidzbark Warmiński | warmińsko-mazurskie | 109,28   |
| 439       | Książki            | kujawsko-pomorskie  | 105,84   |
| 440       | Płoniawy-Bramura   | mazowieckie         | 105,83   |
| 441       | Łopuszno           | świętokrzyskie      | 105,59   |
| 442       | Domaradz           | podkarpackie        | 105,43   |
| 443       | Stare Kurowo       | lubuskie            | 105,33   |
| 444       | Świerczów          | opolskie            | 105,25   |
| 445       | Sędziejowice       | łódzkie             | 104,59   |
| 446       | Szaflary           | małopolskie         | 103,64   |
| 447       | Stare Miasto       | wielkopolskie       | 103,48   |
| 448       | Pluźnica           | kujawsko-pomorskie  | 103,44   |
| 449       | Czastary           | łódzkie             | 103,30   |
| 450       | Skórzec            | mazowieckie         | 103,28   |
| 451       | Czernikowo         | kujawsko-pomorskie  | 103,00   |
| 452       | Przywidz           | pomorskie           | 102,99   |
| 453       | Kowal              | kujawsko-pomorskie  | 100,79   |
| 454       | Bukowiec           | kujawsko-pomorskie  | 100,12   |
| 455       | Wiśniowa           | podkarpackie        | 99,74  |
| 456       | Bielsk             | mazowieckie         | 99,49  |
| 457       | Haczów             | podkarpackie        | 99,46  |
| 458       | Magnuszew          | mazowieckie         | 99,21  |
| 459       | Pruszcz Gdański    | pomorskie           | 98,82  |
| 460       | Iwanowice          | małopolskie         | 98,69  |
| 461       | Przemyśl           | podkarpackie        | 98,38  |
| 462       | Leżajsk            | podkarpackie        | 98,37  |
| 463       | Lisia Góra         | małopolskie         | 98,32  |
| 464       | Cmolas             | podkarpackie        | 98,22  |
| 465       | Waganiec           | kujawsko-pomorskie  | 97,98  |
| 466       | Panki              | śląskie             | 97,87  |
| 467       | Giżycko            | warmińsko-mazurskie | 96,99  |
| 468       | Jaworze            | śląskie             | 96,93  |
| 469       | Lubiewo            | kujawsko-pomorskie  | 96,92  |
| 470       | Maciejowice        | mazowieckie         | 96,84  |
| 471       | Piłchowice         | śląskie             | 96,76  |
| 472       | Żagań              | lubuskie            | 96,37  |
| 473       | Niedrzwica Duża    | lubelskie           | 96,25  |
| 474       | Jeżów Sudecki      | dolnośląskie        | 95,84  |
| 475       | Olsztyn            | śląskie             | 95,68  |
| 476       | Przewóz            | lubuskie            | 94,79  |
| 477       | Jarczów            | lubelskie           | 94,54  |
| 478       | Iłowo-Osada        | warmińsko-mazurskie | 94,12  |
| 479       | Żary               | lubuskie            | 91,99  |
| 480       | Serniki            | lubelskie           | 91,94  |

## GMINY WIEJSKIE

| 2014–2016 | Gmina                | Województwo         | Dotacje z funduszy UE na transport (2014-2018, per capita) |
|-----------|----------------------|---------------------|--|
| 481       | Poświętne            | mazowieckie         | 91,26  |
| 482       | Mokrsko              | łódzkie             | 90,83  |
| 483       | Nawojowa             | małopolskie         | 90,80  |
| 484       | Budzów               | małopolskie         | 90,73  |
| 485       | Bytoń                | kujawsko-pomorskie  | 90,06  |
| 486       | Kruszyna             | śląskie             | 89,59  |
| 487       | Zebrzydowice         | śląskie             | 89,14  |
| 488       | Łabunie              | lubelskie           | 88,86  |
| 489       | Orońsko              | mazowieckie         | 88,81  |
| 490       | Niegosławice         | lubuskie            | 88,13  |
| 491       | Bliżyn               | świętokrzyskie      | 87,96  |
| 492       | Radomin              | kujawsko-pomorskie  | 87,19  |
| 493       | Łącko                | małopolskie         | 87,05  |
| 494       | Sadowne              | mazowieckie         | 86,64  |
| 495       | Wodzisław            | świętokrzyskie      | 86,38  |
| 496       | Włocławek            | kujawsko-pomorskie  | 86,07  |
| 497       | Wierzchnas           | łódzkie             | 85,34  |
| 498       | Łañcut               | podkarpackie        | 85,31  |
| 499       | Łubnice              | łódzkie             | 85,28  |
| 500       | Jadów                | mazowieckie         | 84,72  |
| 501       | Kocmyrzów-Luborzycza | małopolskie         | 84,42  |
| 502       | Dobre                | mazowieckie         | 84,08  |
| 503       | Żurawica             | podkarpackie        | 83,76  |
| 504       | Drawsko              | wielkopolskie       | 83,06  |
| 505       | Chełm Śląski         | śląskie             | 82,92  |
| 506       | Zagnańsk             | świętokrzyskie      | 82,82  |
| 507       | Bobrowice            | lubuskie            | 82,12  |
| 508       | Goworowo             | mazowieckie         | 81,85  |
| 509       | Kolno                | warmińsko-mazurskie | 81,85  |
| 510       | Tomaszów Mazowiecki  | łódzkie             | 81,32  |
| 511       | Skołyszyn            | podkarpackie        | 81,12  |
| 512       | Leśniowice           | lubelskie           | 81,04  |
| 513       | Małkinia Górna       | mazowieckie         | 80,94  |
| 514       | Pawłów               | świętokrzyskie      | 80,63  |
| 515       | Opatów               | śląskie             | 80,20  |
| 516       | Frysztak             | podkarpackie        | 80,16  |
| 517       | Sadki                | kujawsko-pomorskie  | 79,61  |
| 518       | Osiek                | kujawsko-pomorskie  | 79,12  |
| 519       | Świnna               | śląskie             | 79,03  |
| 520       | Janowo               | warmińsko-mazurskie | 78,93  |
| 521       | Kętrzyn              | warmińsko-mazurskie | 78,07  |
| 522       | Jasienica Rosielna   | podkarpackie        | 78,04  |
| 523       | Babiał               | wielkopolskie       | 78,04  |
| 524       | Turobin              | lubelskie           | 77,77  |
| 525       | Rzeczycza            | łódzkie             | 76,96  |
| 526       | Janowiec             | lubelskie           | 76,61  |
| 527       | Przeworsk            | podkarpackie        | 76,55  |
| 528       | Borki                | lubelskie           | 76,07  |

| 2014–2016 | Gmina                | Województwo         | Dotacje z funduszy UE na transport (2014-2018, per capita) |
|-----------|----------------------|---------------------|--|
| 529       | Krzeszów             | podkarpackie        | 76,06  |
| 530       | Lubicz               | kujawsko-pomorskie  | 75,83  |
| 531       | Brudzeń Duży         | mazowieckie         | 75,82  |
| 532       | Płoskinia            | warmińsko-mazurskie | 75,69  |
| 533       | Działdowo            | warmińsko-mazurskie | 75,56  |
| 534       | Brzeźnica            | lubuskie            | 75,29  |
| 535       | Łuzna                | małopolskie         | 75,27  |
| 536       | Stargard Szczeciński | zachodniopomorskie  | 74,36  |
| 537       | Nowogródek Pomorski  | zachodniopomorskie  | 74,15  |
| 538       | Gostycyn             | kujawsko-pomorskie  | 74,04  |
| 539       | Hrubieszów           | lubelskie           | 73,95  |
| 540       | Kłodzko              | dolnośląskie        | 73,76  |
| 541       | Sorkwity             | warmińsko-mazurskie | 73,71  |
| 542       | Słopnice             | małopolskie         | 73,66  |
| 543       | Burzenin             | łódzkie             | 73,52  |
| 544       | Luzino               | pomorskie           | 73,50  |
| 545       | Chmielno             | pomorskie           | 73,31  |
| 546       | Dąbrowa Biskupia     | kujawsko-pomorskie  | 72,93  |
| 547       | Marianowo            | zachodniopomorskie  | 72,67  |
| 548       | Rogowo               | kujawsko-pomorskie  | 72,16  |
| 549       | Łoniów               | świętokrzyskie      | 71,53  |
| 550       | Cekcyn               | kujawsko-pomorskie  | 71,37  |
| 551       | Bartoszyce           | warmińsko-mazurskie | 71,37  |
| 552       | Miedzno              | śląskie             | 71,19  |
| 553       | Wielgie              | kujawsko-pomorskie  | 70,44  |
| 554       | Krzykosy             | wielkopolskie       | 70,28  |
| 555       | Łaziska              | lubelskie           | 69,86  |
| 556       | Dobre                | kujawsko-pomorskie  | 69,80  |
| 557       | Wapno                | wielkopolskie       | 69,63  |
| 558       | Papowo Biskupie      | kujawsko-pomorskie  | 69,48  |
| 559       | Kroczyce             | śląskie             | 69,39  |
| 560       | Aleksandrów          | łódzkie             | 68,89  |
| 561       | Ułęż                 | lubelskie           | 68,67  |
| 562       | Huszelew             | mazowieckie         | 68,54  |
| 563       | Konopnica            | łódzkie             | 68,32  |
| 564       | Kościelec            | wielkopolskie       | 68,20  |
| 565       | Raciąż               | mazowieckie         | 68,14  |
| 566       | Dubiecko             | podkarpackie        | 67,98  |
| 567       | Kotla                | dolnośląskie        | 67,97  |
| 568       | Skrwilno             | kujawsko-pomorskie  | 67,69  |
| 569       | Niedźwiedź           | małopolskie         | 67,63  |
| 570       | Skąpe                | lubuskie            | 67,29  |
| 571       | Tłuchowo             | kujawsko-pomorskie  | 67,27  |
| 572       | Czajków              | wielkopolskie       | 66,84  |
| 573       | Niedźwiada           | lubelskie           | 66,77  |
| 574       | Bodzanów             | mazowieckie         | 66,57  |
| 575       | Oporów               | łódzkie             | 66,47  |
| 576       | Brzozie              | kujawsko-pomorskie  | 66,39  |

| 2014–2016 | Gmina             | Województwo         | Dotacje z funduszy UE na transport (2014-2018, per capita) |
|-----------|-------------------|---------------------|--|
| 577       | Gromadka          | dolnośląskie        | 65,95  |
| 578       | Rybno             | mazowieckie         | 65,89  |
| 579       | Gruta             | kujawsko-pomorskie  | 65,29  |
| 580       | Lubenia           | podkarpackie        | 65,29  |
| 581       | Łęki Szlacheckie  | łódzkie             | 65,10  |
| 582       | Kuryłówka         | podkarpackie        | 65,07  |
| 583       | Łądek             | wielkopolskie       | 64,70  |
| 584       | Łomża             | podlaskie           | 64,48  |
| 585       | Gilowice          | śląskie             | 64,43  |
| 586       | Topólka           | kujawsko-pomorskie  | 64,19  |
| 587       | Wierzbinek        | wielkopolskie       | 64,16  |
| 588       | Kikół             | kujawsko-pomorskie  | 63,34  |
| 589       | Fabianki          | kujawsko-pomorskie  | 63,31  |
| 590       | Szydłowo          | wielkopolskie       | 62,78  |
| 591       | Tczów             | mazowieckie         | 62,48  |
| 592       | Oleśnica          | świętokrzyskie      | 62,33  |
| 593       | Siennica Różana   | lubelskie           | 61,93  |
| 594       | Łągów             | lubuskie            | 61,86  |
| 595       | Kijewo Królewskie | kujawsko-pomorskie  | 61,64  |
| 596       | Baranów           | lubelskie           | 61,01  |
| 597       | Masłów            | świętokrzyskie      | 60,69  |
| 598       | Nozdrzec          | podkarpackie        | 60,66  |
| 599       | Liniewo           | pomorskie           | 60,57  |
| 600       | Bądkowo           | kujawsko-pomorskie  | 60,16  |
| 601       | Siennica          | mazowieckie         | 60,11  |
| 602       | Jasło             | podkarpackie        | 59,82  |
| 603       | Wieprz            | małopolskie         | 59,34  |
| 604       | Dęba Wielkie      | mazowieckie         | 58,78  |
| 605       | Wisitki           | mazowieckie         | 58,78  |
| 606       | Granowo           | wielkopolskie       | 58,28  |
| 607       | Pierzchnica       | świętokrzyskie      | 58,25  |
| 608       | Rogóżno           | kujawsko-pomorskie  | 58,21  |
| 609       | Gubin             | lubuskie            | 58,18  |
| 610       | Krotoszyce        | dolnośląskie        | 57,90  |
| 611       | Warlubie          | kujawsko-pomorskie  | 57,87  |
| 612       | Jaślika           | podkarpackie        | 57,48  |
| 613       | Szczurowa         | małopolskie         | 56,85  |
| 614       | Zielonki          | małopolskie         | 56,60  |
| 615       | Czarna            | podkarpackie        | 56,53  |
| 616       | Sochocin          | mazowieckie         | 56,50  |
| 617       | Borzęcin          | małopolskie         | 56,30  |
| 618       | Koneck            | kujawsko-pomorskie  | 56,19  |
| 619       | Chmielnik         | podkarpackie        | 55,93  |
| 620       | Lisewo            | kujawsko-pomorskie  | 55,72  |
| 621       | Chełmiec          | małopolskie         | 55,62  |
| 622       | Kowale Oleckie    | warmińsko-mazurskie | 55,42  |
| 623       | Rogowo            | kujawsko-pomorskie  | 55,41  |
| 624       | Stanin            | lubelskie           | 55,10  |

| 2014–2016 | Gmina              | Województwo         | Dotacje z funduszy UE na transport (2014-2018, per capita) |
|-----------|--------------------|---------------------|--|
| 625       | Gorlice            | małopolskie         | 54,91  |
| 626       | Lipowiec Kościelny | mazowieckie         | 54,69  |
| 627       | Krośnice           | dolnośląskie        | 54,63  |
| 628       | Rymań              | zachodniopomorskie  | 54,20  |
| 629       | Kolsko             | lubuskie            | 54,07  |
| 630       | Mstów              | śląskie             | 54,01  |
| 631       | Jastrząb           | mazowieckie         | 53,96  |
| 632       | Zembrzyce          | małopolskie         | 53,77  |
| 633       | Kamień             | podkarpackie        | 53,70  |
| 634       | Radziejów          | kujawsko-pomorskie  | 53,69  |
| 635       | Jednorozec         | mazowieckie         | 53,55  |
| 636       | Dębowiec           | podkarpackie        | 53,54  |
| 637       | Lipnica Murowana   | małopolskie         | 53,17  |
| 638       | Złotniki Kujawskie | kujawsko-pomorskie  | 52,77  |
| 639       | Horodło            | lubelskie           | 52,47  |
| 640       | Raszyn             | mazowieckie         | 52,45  |
| 641       | Michów             | lubelskie           | 52,23  |
| 641       | Kraszewice         | wielkopolskie       | 52,13  |
| 643       | Śliwice            | kujawsko-pomorskie  | 51,68  |
| 644       | Stryszawa          | małopolskie         | 51,68  |
| 645       | Cisna              | podkarpackie        | 51,45  |
| 646       | Wilkowice          | śląskie             | 51,42  |
| 647       | Łodygowice         | śląskie             | 51,39  |
| 648       | Wilczyn            | wielkopolskie       | 51,21  |
| 649       | Pysznica           | podkarpackie        | 51,12  |
| 650       | Krynice            | lubelskie           | 50,95  |
| 651       | Konopiska          | śląskie             | 50,95  |
| 652       | Stubno             | podkarpackie        | 50,92  |
| 653       | Chybie             | śląskie             | 50,54  |
| 654       | Brzuze             | kujawsko-pomorskie  | 49,82  |
| 655       | Unisław            | kujawsko-pomorskie  | 49,70  |
| 656       | Konopnica          | lubelskie           | 49,51  |
| 657       | Buczkowice         | śląskie             | 49,43  |
| 658       | Wręczyca Wielka    | śląskie             | 48,98  |
| 659       | Dłutów             | łódzkie             | 48,38  |
| 660       | Lipinki            | małopolskie         | 48,30  |
| 661       | Ostaszewo          | pomorskie           | 48,04  |
| 662       | Nowy Korczyn       | świętokrzyskie      | 47,94  |
| 663       | Milejewo           | warmińsko-mazurskie | 47,93  |
| 664       | Jeżewo             | kujawsko-pomorskie  | 47,92  |
| 665       | Kondratowice       | dolnośląskie        | 47,89  |
| 666       | Grabów nad Pilicą  | mazowieckie         | 47,46  |
| 667       | Wąlczy             | zachodniopomorskie  | 47,40  |
| 668       | Jabłonna           | mazowieckie         | 46,87  |
| 669       | Czarnożyły         | łódzkie             | 46,62  |
| 670       | Biskupiec          | warmińsko-mazurskie | 46,34  |
| 671       | Grzmiąca           | zachodniopomorskie  | 46,25  |
| 672       | Brochów            | mazowieckie         | 45,80  |



## GMINY WIEJSKIE

| 2014–2016 | Gmina          | Województwo         | Dotacje z funduszy UE na transport (2014-2018, per capita) |
|-----------|----------------|---------------------|--|
| 673       | Dragacz        | kujawsko-pomorskie  | 45,11  |
| 674       | Leszno         | mazowieckie         | 45,10  |
| 675       | Wejherowo      | pomorskie           | 44,99  |
| 676       | Mietków        | dolnośląskie        | 44,91  |
| 677       | Jordanów       | małopolskie         | 44,86  |
| 678       | Gielniów       | mazowieckie         | 44,84  |
| 679       | Somianka       | mazowieckie         | 44,61  |
| 680       | Brzeziny       | wielkopolskie       | 44,44  |
| 681       | Tarnów         | małopolskie         | 44,34  |
| 682       | Brody          | świętokrzyskie      | 43,70  |
| 683       | Wilczęta       | warmińsko-mazurskie | 43,47  |
| 684       | Koczała        | pomorskie           | 43,44  |
| 685       | Andrespol      | łódzkie             | 43,42  |
| 686       | Korytnica      | mazowieckie         | 43,14  |
| 687       | Łubianka       | kujawsko-pomorskie  | 43,13  |
| 688       | Zaleszany      | podkarpackie        | 42,95  |
| 689       | Miłkowice      | dolnośląskie        | 42,63  |
| 690       | Przyłęk        | mazowieckie         | 42,57  |
| 691       | Łubniany       | opolskie            | 42,57  |
| 692       | Jemielno       | dolnośląskie        | 42,22  |
| 693       | Sułoszowa      | małopolskie         | 41,74  |
| 694       | Zbójno         | kujawsko-pomorskie  | 41,52  |
| 695       | Łukta          | warmińsko-mazurskie | 41,21  |
| 696       | Stoszowice     | dolnośląskie        | 40,88  |
| 697       | Nur            | mazowieckie         | 40,83  |
| 698       | Chrzastowice   | opolskie            | 40,23  |
| 699       | Kobiór         | śląskie             | 39,70  |
| 700       | Grudziądz      | kujawsko-pomorskie  | 39,59  |
| 701       | Kęsowo         | kujawsko-pomorskie  | 39,49  |
| 702       | Zławieś Wielka | kujawsko-pomorskie  | 39,00  |
| 703       | Chelmża        | kujawsko-pomorskie  | 38,64  |
| 704       | Zawonia        | dolnośląskie        | 38,61  |
| 705       | Kije           | świętokrzyskie      | 38,47  |
| 706       | Lubartów       | lubelskie           | 38,34  |
| 707       | Rypin          | kujawsko-pomorskie  | 38,15  |
| 708       | Uścimów        | lubelskie           | 38,15  |
| 709       | Bedlno         | łódzkie             | 38,01  |
| 710       | Wojaszówka     | podkarpackie        | 37,48  |
| 711       | Suwałki        | podlaskie           | 37,41  |
| 712       | Chlewiska      | mazowieckie         | 36,12  |
| 713       | Bulkowo        | mazowieckie         | 35,82  |
| 714       | Chodel         | lubelskie           | 35,80  |
| 715       | Młodzieszyn    | mazowieckie         | 35,62  |
| 716       | Cieplowody     | dolnośląskie        | 35,54  |
| 717       | Bogoria        | świętokrzyskie      | 35,40  |
| 718       | Sobków         | świętokrzyskie      | 35,37  |
| 719       | Gowarczów      | świętokrzyskie      | 35,17  |
| 720       | Czarnków       | wielkopolskie       | 35,06  |

| 2014–2016 | Gmina                  | Województwo         | Dotacje z funduszy UE na transport (2014-2018, per capita) |
|-----------|------------------------|---------------------|--|
| 721       | Lubiszyn               | lubuskie            | 34,46  |
| 722       | Tymbark                | małopolskie         | 34,42  |
| 723       | Sanok                  | podkarpackie        | 34,22  |
| 724       | Gomunice               | łódzkie             | 34,16  |
| 725       | Chojnów                | dolnośląskie        | 34,10  |
| 726       | Pruszcz                | kujawsko-pomorskie  | 33,89  |
| 727       | Odrzywół               | mazowieckie         | 33,69  |
| 728       | Rzepiennik Strzyżewski | małopolskie         | 33,65  |
| 729       | Kamionka               | lubelskie           | 33,53  |
| 730       | Wiśniewo               | mazowieckie         | 33,26  |
| 731       | Dźwierzuty             | warmińsko-mazurskie | 33,23  |
| 732       | Mała Wieś              | mazowieckie         | 33,16  |
| 733       | Jedlińsk               | mazowieckie         | 32,90  |
| 734       | Wojciechowice          | świętokrzyskie      | 32,80  |
| 735       | Poronin                | małopolskie         | 32,66  |
| 736       | Świedziebnia           | kujawsko-pomorskie  | 32,51  |
| 737       | Nowa Słupia            | świętokrzyskie      | 31,92  |
| 738       | Pacanów                | świętokrzyskie      | 31,81  |
| 739       | Załużki                | mazowieckie         | 31,68  |
| 740       | Sękowa                 | małopolskie         | 31,54  |
| 741       | Rusinów                | mazowieckie         | 31,47  |
| 742       | Turawa                 | opolskie            | 31,38  |
| 743       | Baranów                | wielkopolskie       | 31,27  |
| 744       | Platerów               | mazowieckie         | 31,16  |
| 745       | Siepraw                | małopolskie         | 31,12  |
| 746       | Spytkowice             | małopolskie         | 30,79  |
| 747       | Bobrowniki             | kujawsko-pomorskie  | 30,30  |
| 748       | Tarłów                 | świętokrzyskie      | 30,24  |
| 749       | Władysławów            | wielkopolskie       | 30,20  |
| 750       | Moszczenica            | małopolskie         | 29,67  |
| 751       | Dziadkowie             | podlaskie           | 29,59  |
| 752       | Płońsk                 | mazowieckie         | 29,18  |
| 753       | Piekoszów              | świętokrzyskie      | 29,13  |
| 754       | Maków                  | łódzkie             | 29,12  |
| 755       | Smyków                 | świętokrzyskie      | 29,08  |
| 756       | Dębno                  | małopolskie         | 29,06  |
| 757       | Rudziniec              | śląskie             | 29,06  |
| 758       | Lipnica Wielka         | małopolskie         | 28,85  |
| 759       | Besko                  | podkarpackie        | 28,74  |
| 760       | Brodnica               | kujawsko-pomorskie  | 28,59  |
| 761       | Starogard Gdański      | pomorskie           | 28,55  |
| 762       | Jemielnica             | opolskie            | 28,14  |
| 763       | Limanowa               | małopolskie         | 28,13  |
| 764       | Przeciszów             | małopolskie         | 27,99  |
| 765       | Białe Błota            | kujawsko-pomorskie  | 27,68  |
| 766       | Przykona               | wielkopolskie       | 27,59  |
| 767       | Drzycim                | kujawsko-pomorskie  | 27,39  |
| 768       | Trzuszczany            | lubelskie           | 27,26  |

| 2014–2016 | Gmina                 | Województwo        | Dotacje z funduszy UE na transport (2014-2018, per capita) |
|-----------|-----------------------|--------------------|--|
| 769       | Jawornik Polski       | podkarpackie       | 27,19  |
| 770       | Hyżne                 | podkarpackie       | 27,10  |
| 771       | Biała                 | łódzkie            | 27,08  |
| 772       | Dębowiec              | śląskie            | 27,03  |
| 773       | Rokietnica            | podkarpackie       | 26,04  |
| 774       | Mirzec                | świętokrzyskie     | 25,71  |
| 775       | Kluki                 | łódzkie            | 24,94  |
| 776       | Górno                 | świętokrzyskie     | 24,76  |
| 777       | Niebylec              | podkarpackie       | 24,75  |
| 778       | Dziemiany             | pomorskie          | 24,73  |
| 779       | Bystra-Sidzina        | małopolskie        | 24,71  |
| 780       | Mińsk Mazowiecki      | mazowieckie        | 24,70  |
| 781       | Nowa Ruda             | dolnośląskie       | 24,53  |
| 782       | Jeżowe                | podkarpackie       | 24,48  |
| 783       | Sicienko              | kujawsko-pomorskie | 24,39  |
| 784       | Lipno                 | wielkopolskie      | 24,35  |
| 785       | Dwikozy               | świętokrzyskie     | 24,18  |
| 786       | Nowy Żmigród          | podkarpackie       | 24,00  |
| 787       | Krzemieniewo          | wielkopolskie      | 23,83  |
| 788       | Osielsko              | kujawsko-pomorskie | 23,82  |
| 789       | Orły                  | podkarpackie       | 23,59  |
| 790       | Węgierska Górka       | śląskie            | 23,45  |
| 791       | Czarnia               | mazowieckie        | 23,41  |
| 792       | Skierbieszów          | lubelskie          | 23,24  |
| 793       | Kąkolewnica Wschodnia | lubelskie          | 22,85  |
| 794       | Pionki                | mazowieckie        | 22,41  |
| 795       | Siemień               | lubelskie          | 22,26  |
| 796       | Wiśniew               | mazowieckie        | 22,14  |
| 797       | Lipowa                | śląskie            | 22,08  |
| 798       | Kamionka Wielka       | małopolskie        | 22,06  |
| 799       | Samborzec             | świętokrzyskie     | 21,95  |
| 800       | Stanisławów           | mazowieckie        | 21,46  |
| 801       | Chotcza               | mazowieckie        | 21,26  |
| 802       | Czernichów            | małopolskie        | 21,13  |
| 803       | Sochaczew             | mazowieckie        | 20,95  |
| 804       | Lubień                | małopolskie        | 20,56  |
| 805       | Żmudź                 | lubelskie          | 20,09  |
| 806       | Damnica               | pomorskie          | 20,05  |
| 807       | Lipno                 | kujawsko-pomorskie | 19,90  |
| 808       | Imielno               | świętokrzyskie     | 19,82  |
| 809       | Inowrocław            | kujawsko-pomorskie | 19,72  |
| 810       | Szudziałowo           | podlaskie          | 19,68  |
| 811       | Gorzków               | lubelskie          | 19,65  |
| 812       | Ostrów Mazowiecka     | mazowieckie        | 19,60  |
| 813       | Ulhówek               | lubelskie          | 19,46  |
| 814       | Grodzisk              | podlaskie          | 19,32  |
| 815       | Czorsztyn             | małopolskie        | 19,00  |
| 816       | Pcim                  | małopolskie        | 18,97  |

| 2014–2016 | Gmina                 | Województwo         | Dotacje z funduszy UE na transport (2014-2018, per capita) |
|-----------|-----------------------|---------------------|--|
| 817       | Radziemice            | małopolskie         | 18,62  |
| 818       | Baboszewo             | mazowieckie         | 18,55  |
| 819       | Sieroszewice          | wielkopolskie       | 18,54  |
| 820       | Rokiciny              | łódzkie             | 18,53  |
| 821       | Lubin                 | dolnośląskie        | 18,18  |
| 822       | Mucharz               | małopolskie         | 18,17  |
| 823       | Dynów                 | podkarpackie        | 17,84  |
| 824       | Kutno                 | łódzkie             | 17,81  |
| 825       | Elbląg                | warmińsko-mazurskie | 17,68  |
| 826       | Aleksandrów Kujawski  | kujawsko-pomorskie  | 17,34  |
| 827       | Osięciny              | kujawsko-pomorskie  | 17,08  |
| 828       | Lasowice Wielkie      | opolskie            | 16,47  |
| 829       | Zarzecze              | podkarpackie        | 16,45  |
| 830       | Wąwolnica             | lubelskie           | 16,42  |
| 831       | Ostrów                | podkarpackie        | 16,17  |
| 832       | Bolimów               | łódzkie             | 16,03  |
| 833       | Ilawa                 | warmińsko-mazurskie | 15,86  |
| 834       | Czemierniki           | lubelskie           | 15,81  |
| 835       | Obrazów               | świętokrzyskie      | 15,79  |
| 836       | Garwolin              | mazowieckie         | 15,50  |
| 837       | Dobryzycze            | łódzkie             | 15,43  |
| 838       | Kościan               | wielkopolskie       | 15,19  |
| 838       | Raba Wyżna            | małopolskie         | 15,06  |
| 840       | Bartniczka            | kujawsko-pomorskie  | 14,87  |
| 841       | Garbatka-Letnisko     | mazowieckie         | 14,25  |
| 842       | Osieck                | mazowieckie         | 14,25  |
| 843       | Obrowo                | kujawsko-pomorskie  | 14,20  |
| 844       | Końskowola            | lubelskie           | 14,15  |
| 845       | Chłopice              | podkarpackie        | 13,58  |
| 846       | Trzcinica             | wielkopolskie       | 13,53  |
| 847       | Solec-Zdrój           | świętokrzyskie      | 13,48  |
| 848       | Olszewo-Borki         | mazowieckie         | 12,97  |
| 849       | Wierzchosławice       | małopolskie         | 12,95  |
| 850       | Oleśnica              | dolnośląskie        | 12,84  |
| 851       | Domaniewice           | łódzkie             | 12,77  |
| 852       | Mszana Dolna          | małopolskie         | 12,64  |
| 852       | Tarnów Opolski        | opolskie            | 12,49  |
| 854       | Głuchów               | łódzkie             | 12,24  |
| 855       | Kosakowo              | pomorskie           | 12,05  |
| 855       | Mrażowo               | warmińsko-mazurskie | 12,05  |
| 857       | Nowa Wieś Lęborska    | pomorskie           | 11,94  |
| 858       | Milejów               | lubelskie           | 11,87  |
| 859       | Lubowidz              | mazowieckie         | 11,87  |
| 860       | Kamień                | lubelskie           | 11,78  |
| 861       | Iwkowa                | małopolskie         | 11,67  |
| 862       | Stupia (Jędrzejowska) | świętokrzyskie      | 11,58  |
| 863       | Porąbka               | śląskie             | 11,51  |
| 864       | Kłodawa               | lubuskie            | 11,42  |

## GMINY WIEJSKIE

| 2014–2016 | Gmina               | Województwo         | Dotacje z funduszy UE na transport (2014-2018, per capita) |
|-----------|---------------------|---------------------|--|
| 865       | Poświętne           | łódzkie             | 11,16  |
| 866       | Poczesna            | śląskie             | 10,86  |
| 867       | Stary Targ          | pomorskie           | 10,71  |
| 868       | Brańszczyk          | mazowieckie         | 10,70  |
| 869       | Lipusz              | pomorskie           | 10,61  |
| 870       | Sarnaki             | mazowieckie         | 10,60  |
| 871       | Pomiechówek         | mazowieckie         | 10,40  |
| 872       | Pępowo              | wielkopolskie       | 10,23  |
| 873       | Boguty-Pianki       | mazowieckie         | 10,12  |
| 874       | Jabłonna            | lubelskie           | 9,93   |
| 875       | Nowa Karczma        | pomorskie           | 9,71   |
| 876       | Kurów               | lubelskie           | 9,59   |
| 877       | Mędrzechów          | małopolskie         | 9,55   |
| 878       | Kwidzyn             | pomorskie           | 9,35   |
| 879       | Turek               | wielkopolskie       | 9,17   |
| 880       | Wisznia Mała        | dolnośląskie        | 8,10   |
| 881       | Gdów                | małopolskie         | 8,07   |
| 882       | Krzymów             | wielkopolskie       | 8,06   |
| 883       | Krzywca             | podkarpackie        | 7,98   |
| 884       | Gorzyce             | podkarpackie        | 7,71   |
| 885       | Żórawina            | dolnośląskie        | 7,63   |
| 886       | Bolesław            | małopolskie         | 7,58   |
| 887       | Puławy              | lubelskie           | 7,17   |
| 888       | Koniusza            | małopolskie         | 7,05   |
| 889       | Kobylanka           | zachodniopomorskie  | 7,00   |
| 889       | Krościenko Wyżne    | podkarpackie        | 6,91   |
| 891       | Lutomiersk          | łódzkie             | 6,77   |
| 892       | Krasocin            | świętokrzyskie      | 6,74   |
| 893       | Opatowiec           | świętokrzyskie      | 6,73   |
| 894       | Malanów             | wielkopolskie       | 6,68   |
| 895       | Brójce              | łódzkie             | 6,11   |
| 896       | Wieczfnia Kościelna | mazowieckie         | 5,99   |
| 897       | Opinogóra Górna     | mazowieckie         | 5,80   |
| 898       | Świerklany          | śląskie             | 5,69   |
| 899       | Świdwin             | zachodniopomorskie  | 5,61   |
| 900       | Radomyśl nad Sanem  | podkarpackie        | 5,13   |
| 901       | Białośliwie         | wielkopolskie       | 5,12   |
| 902       | Miejsce Piastowe    | podkarpackie        | 4,99   |
| 903       | Dobra               | małopolskie         | 4,97   |
| 904       | Boleszkowice        | zachodniopomorskie  | 4,72   |
| 905       | Tarnowiec           | podkarpackie        | 4,51   |
| 906       | Chodzież            | wielkopolskie       | 4,12   |
| 907       | Czernica            | dolnośląskie        | 4,05   |
| 908       | Pozezdrze           | warmińsko-mazurskie | 3,10   |
| 909       | Zgorzelec           | dolnośląskie        | 2,94   |
| 910       | Lyski               | śląskie             | 2,88   |
| 911       | Kwilcz              | wielkopolskie       | 2,76   |
| 912       | Piątnica            | podlaskie           | 2,59   |

| 2014–2016 | Gmina                | Województwo         | Dotacje z funduszy UE na transport (2014-2018, per capita) |
|-----------|----------------------|---------------------|--|
| 913       | Puszcza Mariańska    | mazowieckie         | 1,05   |
| 914       | Dobromierz           | dolnośląskie        | 1,02   |
| 915       | Radymno              | podkarpackie        | 0,87   |
| 916       | Gronowo Elbląskie    | warmińsko-mazurskie | 0,66   |
| 917       | Rojewo               | kujawsko-pomorskie  | 0,51   |
| 918       | Pawonków             | śląskie             | 0,29   |
| 919       | Gorzyce              | śląskie             | 0,11   |
| 920       | Bolesławiec          | dolnośląskie        | 0,00   |
| 920       | Osiecznica           | dolnośląskie        | 0,00   |
| 920       | Warta Bolesławiecka  | dolnośląskie        | 0,00   |
| 920       | Głogów               | dolnośląskie        | 0,00   |
| 920       | Pęcław               | dolnośląskie        | 0,00   |
| 920       | Żukowice             | dolnośląskie        | 0,00   |
| 920       | Niechlów             | dolnośląskie        | 0,00   |
| 920       | Mściwojów            | dolnośląskie        | 0,00   |
| 920       | Paszowice            | dolnośląskie        | 0,00   |
| 920       | Janowice Wielkie     | dolnośląskie        | 0,00   |
| 920       | Mysłakowice          | dolnośląskie        | 0,00   |
| 920       | Podgórzyn            | dolnośląskie        | 0,00   |
| 920       | Marciszów            | dolnośląskie        | 0,00   |
| 920       | Kunice               | dolnośląskie        | 0,00   |
| 920       | Ruja                 | dolnośląskie        | 0,00   |
| 920       | Lubań                | dolnośląskie        | 0,00   |
| 920       | Platerówka           | dolnośląskie        | 0,00   |
| 920       | Dziadowa Kłoda       | dolnośląskie        | 0,00   |
| 920       | Domaniów             | dolnośląskie        | 0,00   |
| 920       | Oława                | dolnośląskie        | 0,00   |
| 920       | Grębocice            | dolnośląskie        | 0,00   |
| 920       | Radwanice            | dolnośląskie        | 0,00   |
| 920       | Borów                | dolnośląskie        | 0,00   |
| 920       | Przeworno            | dolnośląskie        | 0,00   |
| 920       | Kostomłoty           | dolnośląskie        | 0,00   |
| 920       | Udanin               | dolnośląskie        | 0,00   |
| 920       | Marcinowice          | dolnośląskie        | 0,00   |
| 920       | Świdnica             | dolnośląskie        | 0,00   |
| 920       | Stare Bogaczowice    | dolnośląskie        | 0,00   |
| 920       | Wińsko               | dolnośląskie        | 0,00   |
| 920       | Długoleś             | dolnośląskie        | 0,00   |
| 920       | Jordanów Śląski      | dolnośląskie        | 0,00   |
| 920       | Kamieniec Ząbkowicki | dolnośląskie        | 0,00   |
| 920       | Sulików              | dolnośląskie        | 0,00   |
| 920       | Pielgrzymka          | dolnośląskie        | 0,00   |
| 920       | Zagrodno             | dolnośląskie        | 0,00   |
| 920       | Złotoryja            | dolnośląskie        | 0,00   |
| 920       | Nowa Wieś Wielka     | kujawsko-pomorskie  | 0,00   |
| 920       | Stolno               | kujawsko-pomorskie  | 0,00   |
| 920       | Świecie nad Osą      | kujawsko-pomorskie  | 0,00   |
| 920       | Dąbrowa              | kujawsko-pomorskie  | 0,00   |



| 2014–2016 | Gmina               | Województwo        | Dotacje z funduszy UE na transport (2014-2018, per capita) |
|-----------|---------------------|--------------------|--|
| 920       | Jeziora Wielkie     | kujawsko-pomorskie | 0,00   |
| 920       | Sośno               | kujawsko-pomorskie | 0,00   |
| 920       | Łysomice            | kujawsko-pomorskie | 0,00   |
| 920       | Wielka Nieszawka    | kujawsko-pomorskie | 0,00   |
| 920       | Gąsawa              | kujawsko-pomorskie | 0,00   |
| 920       | Biała Podlaska      | lubelskie          | 0,00   |
| 920       | Drelów              | lubelskie          | 0,00   |
| 920       | Konstantynów        | lubelskie          | 0,00   |
| 920       | Międzyrzec Podlaski | lubelskie          | 0,00   |
| 920       | Piszczac            | lubelskie          | 0,00   |
| 920       | Rokitno             | lubelskie          | 0,00   |
| 920       | Sławatycze          | lubelskie          | 0,00   |
| 920       | Terespol            | lubelskie          | 0,00   |
| 920       | Tuczna              | lubelskie          | 0,00   |
| 920       | Zalesie             | lubelskie          | 0,00   |
| 920       | Aleksandrów         | lubelskie          | 0,00   |
| 920       | Biłgoraj            | lubelskie          | 0,00   |
| 920       | Księżpól            | lubelskie          | 0,00   |
| 920       | Łukowa              | lubelskie          | 0,00   |
| 920       | Obsza               | lubelskie          | 0,00   |
| 920       | Potok Górny         | lubelskie          | 0,00   |
| 920       | Dorohusk            | lubelskie          | 0,00   |
| 920       | Dubienka            | lubelskie          | 0,00   |
| 920       | Wojśławice          | lubelskie          | 0,00   |
| 920       | Dołhobyczów         | lubelskie          | 0,00   |
| 920       | Mircze              | lubelskie          | 0,00   |
| 920       | Uchanie             | lubelskie          | 0,00   |
| 920       | Werbkowice          | lubelskie          | 0,00   |
| 920       | Batorz              | lubelskie          | 0,00   |
| 920       | Dzwola              | lubelskie          | 0,00   |
| 920       | Fajslawice          | lubelskie          | 0,00   |
| 920       | Izbica              | lubelskie          | 0,00   |
| 920       | Krasnystaw          | lubelskie          | 0,00   |
| 920       | Kraśniczyn          | lubelskie          | 0,00   |
| 920       | Dzierzkowice        | lubelskie          | 0,00   |
| 920       | Gościeradów         | lubelskie          | 0,00   |
| 920       | Trzydnik Duży       | lubelskie          | 0,00   |
| 920       | Zakrzówek           | lubelskie          | 0,00   |
| 920       | Abramów             | lubelskie          | 0,00   |
| 920       | Firlej              | lubelskie          | 0,00   |
| 920       | Garbów              | lubelskie          | 0,00   |
| 920       | Krzczonów           | lubelskie          | 0,00   |
| 920       | Strzyżewice         | lubelskie          | 0,00   |
| 920       | Wojciechów          | lubelskie          | 0,00   |
| 920       | Wysokie             | lubelskie          | 0,00   |
| 920       | Zakrzew             | lubelskie          | 0,00   |
| 920       | Cyców               | lubelskie          | 0,00   |
| 920       | Ludwin              | lubelskie          | 0,00   |

| 2014–2016 | Gmina             | Województwo | Dotacje z funduszy UE na transport (2014-2018, per capita) |
|-----------|-------------------|-------------|--|
| 920       | Puchaczów         | lubelskie   | 0,00   |
| 920       | Spiczyn           | lubelskie   | 0,00   |
| 920       | Adamów            | lubelskie   | 0,00   |
| 920       | Łuków             | lubelskie   | 0,00   |
| 920       | Serokomla         | lubelskie   | 0,00   |
| 920       | Stoczek Łukowski  | lubelskie   | 0,00   |
| 920       | Trzebieszów       | lubelskie   | 0,00   |
| 920       | Wojcieszków       | lubelskie   | 0,00   |
| 920       | Wola Mystowska    | lubelskie   | 0,00   |
| 920       | Karczmiska        | lubelskie   | 0,00   |
| 920       | Dębowa Kłoda      | lubelskie   | 0,00   |
| 920       | Sosnowica         | lubelskie   | 0,00   |
| 920       | Markuszów         | lubelskie   | 0,00   |
| 920       | Żyrzyn            | lubelskie   | 0,00   |
| 920       | Radzyń Podlaski   | lubelskie   | 0,00   |
| 920       | Ulan-Majorat      | lubelskie   | 0,00   |
| 920       | Wołyń             | lubelskie   | 0,00   |
| 920       | Kłoczew           | lubelskie   | 0,00   |
| 920       | Nowodwór          | lubelskie   | 0,00   |
| 920       | Stężyca           | lubelskie   | 0,00   |
| 920       | Trawniki          | lubelskie   | 0,00   |
| 920       | Bełżec            | lubelskie   | 0,00   |
| 920       | Rachanie          | lubelskie   | 0,00   |
| 920       | Susiec            | lubelskie   | 0,00   |
| 920       | Tomaszów Lubelski | lubelskie   | 0,00   |
| 920       | Hanna             | lubelskie   | 0,00   |
| 920       | Stary Brus        | lubelskie   | 0,00   |
| 920       | Włodawa           | lubelskie   | 0,00   |
| 920       | Wyryki            | lubelskie   | 0,00   |
| 920       | Adamów            | lubelskie   | 0,00   |
| 920       | Grabowiec         | lubelskie   | 0,00   |
| 920       | Komarów-Osada     | lubelskie   | 0,00   |
| 920       | Miączyn           | lubelskie   | 0,00   |
| 920       | Sitno             | lubelskie   | 0,00   |
| 920       | Stary Zamość      | lubelskie   | 0,00   |
| 920       | Zamość            | lubelskie   | 0,00   |
| 920       | Deszczno          | lubuskie    | 0,00   |
| 920       | Santok            | lubuskie    | 0,00   |
| 920       | Bytnica           | lubuskie    | 0,00   |
| 920       | Bledzew           | lubuskie    | 0,00   |
| 920       | Przytoczna        | lubuskie    | 0,00   |
| 920       | Górzycza          | lubuskie    | 0,00   |
| 920       | Zwierzyn          | lubuskie    | 0,00   |
| 920       | Krzeszycze        | lubuskie    | 0,00   |
| 920       | Słońsk            | lubuskie    | 0,00   |
| 920       | Lubrza            | lubuskie    | 0,00   |
| 920       | Bojadła           | lubuskie    | 0,00   |
| 920       | Świdnica          | lubuskie    | 0,00   |

## GMINY WIEJSKIE

| 2014–2016 | Gmina                | Województwo | Dotacje z funduszy UE na transport (2014-2018, per capita) |
|-----------|----------------------|-------------|--|
| 920       | Bełchatów            | łódzkie     | 0,00   |
| 920       | Drużbice             | łódzkie     | 0,00   |
| 920       | Kleszczów            | łódzkie     | 0,00   |
| 920       | Rusiec               | łódzkie     | 0,00   |
| 920       | Szczerców            | łódzkie     | 0,00   |
| 920       | Dąbrowice            | łódzkie     | 0,00   |
| 920       | Łanięta              | łódzkie     | 0,00   |
| 920       | Nowe Ostrowy         | łódzkie     | 0,00   |
| 920       | Strzelce             | łódzkie     | 0,00   |
| 920       | Widawa               | łódzkie     | 0,00   |
| 920       | Wodzierady           | łódzkie     | 0,00   |
| 920       | Grabów               | łódzkie     | 0,00   |
| 920       | Łęczycza             | łódzkie     | 0,00   |
| 920       | Piątek               | łódzkie     | 0,00   |
| 920       | Bielawy              | łódzkie     | 0,00   |
| 920       | Chąsno               | łódzkie     | 0,00   |
| 920       | Kiernozia            | łódzkie     | 0,00   |
| 920       | Kocierzew Południowy | łódzkie     | 0,00   |
| 920       | Łowicz               | łódzkie     | 0,00   |
| 920       | Łyszkowice           | łódzkie     | 0,00   |
| 920       | Nieborów             | łódzkie     | 0,00   |
| 920       | Zduny                | łódzkie     | 0,00   |
| 920       | Nowosolna            | łódzkie     | 0,00   |
| 920       | Mniszków             | łódzkie     | 0,00   |
| 920       | Paradyż              | łódzkie     | 0,00   |
| 920       | Sławno               | łódzkie     | 0,00   |
| 920       | Dobroń               | łódzkie     | 0,00   |
| 920       | Ksawerów             | łódzkie     | 0,00   |
| 920       | Kielczygłów          | łódzkie     | 0,00   |
| 920       | Nowa Brzeźnica       | łódzkie     | 0,00   |
| 920       | Siemkowice           | łódzkie     | 0,00   |
| 920       | Strzelce Wielkie     | łódzkie     | 0,00   |
| 920       | Gorzkowice           | łódzkie     | 0,00   |
| 920       | Grabica              | łódzkie     | 0,00   |
| 920       | Ręczno               | łódzkie     | 0,00   |
| 920       | Wola Krzysztoporska  | łódzkie     | 0,00   |
| 920       | Dalików              | łódzkie     | 0,00   |
| 920       | Pęczniew             | łódzkie     | 0,00   |
| 920       | Zadzim               | łódzkie     | 0,00   |
| 920       | Gidle                | łódzkie     | 0,00   |
| 920       | Kodrąb               | łódzkie     | 0,00   |
| 920       | Lgota Wielka         | łódzkie     | 0,00   |
| 920       | Ładzice              | łódzkie     | 0,00   |
| 920       | Masłowice            | łódzkie     | 0,00   |
| 920       | Radomsko             | łódzkie     | 0,00   |
| 920       | Wielgomłyn           | łódzkie     | 0,00   |
| 920       | Żytno                | łódzkie     | 0,00   |
| 920       | Cielądz              | łódzkie     | 0,00   |

| 2014–2016 | Gmina                  | Województwo | Dotacje z funduszy UE na transport (2014-2018, per capita) |
|-----------|------------------------|-------------|--|
| 920       | Rawa Mazowiecka        | łódzkie     | 0,00   |
| 920       | Regnów                 | łódzkie     | 0,00   |
| 920       | Sadkowice              | łódzkie     | 0,00   |
| 920       | Brąszewice             | łódzkie     | 0,00   |
| 920       | Brzeźnio               | łódzkie     | 0,00   |
| 920       | Goszczanów             | łódzkie     | 0,00   |
| 920       | Klonowa                | łódzkie     | 0,00   |
| 920       | Sieradz                | łódzkie     | 0,00   |
| 920       | Wróblew                | łódzkie     | 0,00   |
| 920       | Godzianów              | łódzkie     | 0,00   |
| 920       | Kowiesy                | łódzkie     | 0,00   |
| 920       | Lipce Reymontowskie    | łódzkie     | 0,00   |
| 920       | Nowy Kawęczyn          | łódzkie     | 0,00   |
| 920       | Skieriewice            | łódzkie     | 0,00   |
| 920       | Słupia                 | łódzkie     | 0,00   |
| 920       | Czerniewice            | łódzkie     | 0,00   |
| 920       | Lubochnia              | łódzkie     | 0,00   |
| 920       | Ujazd                  | łódzkie     | 0,00   |
| 920       | Osjaków                | łódzkie     | 0,00   |
| 920       | Ostrówek               | łódzkie     | 0,00   |
| 920       | Skomlin                | łódzkie     | 0,00   |
| 920       | Bolesławiec            | łódzkie     | 0,00   |
| 920       | Galewice               | łódzkie     | 0,00   |
| 920       | Lututów                | łódzkie     | 0,00   |
| 920       | Zduńska Wola           | łódzkie     | 0,00   |
| 920       | Głowno                 | łódzkie     | 0,00   |
| 920       | Ozorków                | łódzkie     | 0,00   |
| 920       | Parzęczew              | łódzkie     | 0,00   |
| 920       | Zgierz                 | łódzkie     | 0,00   |
| 920       | Brzeziny               | łódzkie     | 0,00   |
| 920       | Dmosin                 | łódzkie     | 0,00   |
| 920       | Jeźów                  | łódzkie     | 0,00   |
| 920       | Bochnia                | małopolskie | 0,00   |
| 920       | Drwinia                | małopolskie | 0,00   |
| 920       | Łapanów                | małopolskie | 0,00   |
| 920       | Rzezawa                | małopolskie | 0,00   |
| 920       | Trzciana               | małopolskie | 0,00   |
| 920       | Gnojnik                | małopolskie | 0,00   |
| 920       | Babice                 | małopolskie | 0,00   |
| 920       | Bolesław               | małopolskie | 0,00   |
| 920       | Gręboszów              | małopolskie | 0,00   |
| 920       | Olesno                 | małopolskie | 0,00   |
| 920       | Radgoszcz              | małopolskie | 0,00   |
| 920       | Ropa                   | małopolskie | 0,00   |
| 920       | Igołomia-Wawrzeńczyce  | małopolskie | 0,00   |
| 920       | Jerzmanowice-Przegonia | małopolskie | 0,00   |
| 920       | Liszki                 | małopolskie | 0,00   |
| 920       | Wielka Wieś            | małopolskie | 0,00   |

| 2014–2016 | Gmina                   | Województwo  | Dotacje z funduszy UE na transport (2014-2018, per capita) |
|-----------|-------------------------|--------------|--|
| 920       | Laskowa                 | małopolskie  | 0,00   |
| 920       | Charsznica              | małopolskie  | 0,00   |
| 920       | Kozłów                  | małopolskie  | 0,00   |
| 920       | Račławice               | małopolskie  | 0,00   |
| 920       | Słaboszów               | małopolskie  | 0,00   |
| 920       | Raciechowice            | małopolskie  | 0,00   |
| 920       | Tokarnia                | małopolskie  | 0,00   |
| 920       | Wiśniowa                | małopolskie  | 0,00   |
| 920       | Grybów                  | małopolskie  | 0,00   |
| 920       | Łabowa                  | małopolskie  | 0,00   |
| 920       | Łososina Dolna          | małopolskie  | 0,00   |
| 920       | Rytro                   | małopolskie  | 0,00   |
| 920       | Jabłonka                | małopolskie  | 0,00   |
| 920       | Krościenko nad Dunajcem | małopolskie  | 0,00   |
| 920       | Łapsze Niżne            | małopolskie  | 0,00   |
| 920       | Ochotnica Dolna         | małopolskie  | 0,00   |
| 920       | Spytkowice              | małopolskie  | 0,00   |
| 920       | Klucze                  | małopolskie  | 0,00   |
| 920       | Trzyciąż                | małopolskie  | 0,00   |
| 920       | Oświęcim                | małopolskie  | 0,00   |
| 920       | Polanka Wielka          | małopolskie  | 0,00   |
| 920       | Koszyce                 | małopolskie  | 0,00   |
| 920       | Pałecznica              | małopolskie  | 0,00   |
| 920       | Zawoja                  | małopolskie  | 0,00   |
| 920       | Gromnik                 | małopolskie  | 0,00   |
| 920       | Skrzyszów               | małopolskie  | 0,00   |
| 920       | Wietrzychowice          | małopolskie  | 0,00   |
| 920       | Szerzyny                | podkarpackie | 0,00   |
| 920       | Biały Dunajec           | małopolskie  | 0,00   |
| 920       | Bukowina Tatrzańska     | małopolskie  | 0,00   |
| 920       | Lanckorona              | małopolskie  | 0,00   |
| 920       | Stryszów                | małopolskie  | 0,00   |
| 920       | Tomice                  | małopolskie  | 0,00   |
| 920       | Kłaj                    | małopolskie  | 0,00   |
| 920       | Promna                  | mazowieckie  | 0,00   |
| 920       | Ciechanów               | mazowieckie  | 0,00   |
| 920       | Gołmin-Ośrodek          | mazowieckie  | 0,00   |
| 920       | Grudusk                 | mazowieckie  | 0,00   |
| 920       | Regimin                 | mazowieckie  | 0,00   |
| 920       | Miastków Kościelny      | mazowieckie  | 0,00   |
| 920       | Sobolew                 | mazowieckie  | 0,00   |
| 920       | Trojanów                | mazowieckie  | 0,00   |
| 920       | Gostynin                | mazowieckie  | 0,00   |
| 920       | Pacyna                  | mazowieckie  | 0,00   |
| 920       | Szczawin Kościelny      | mazowieckie  | 0,00   |
| 920       | Baranów                 | mazowieckie  | 0,00   |
| 920       | Żabia Wola              | mazowieckie  | 0,00   |
| 920       | Belsk Duży              | mazowieckie  | 0,00   |
| 920       | Błędów                  | mazowieckie  | 0,00   |
| 920       | Chynów                  | mazowieckie  | 0,00   |

| 2014–2016 | Gmina            | Województwo | Dotacje z funduszy UE na transport (2014-2018, per capita) |
|-----------|------------------|-------------|--|
| 920       | Goszczyn         | mazowieckie | 0,00   |
| 920       | Jasieniec        | mazowieckie | 0,00   |
| 920       | Pniewy           | mazowieckie | 0,00   |
| 920       | Gniewoszów       | mazowieckie | 0,00   |
| 920       | Sieciechów       | mazowieckie | 0,00   |
| 920       | Nieporęt         | mazowieckie | 0,00   |
| 920       | Ciepielów        | mazowieckie | 0,00   |
| 920       | Rzeczniów        | mazowieckie | 0,00   |
| 920       | Solec nad Wisłą  | mazowieckie | 0,00   |
| 920       | Olszanka         | mazowieckie | 0,00   |
| 920       | Stara Kornica    | mazowieckie | 0,00   |
| 920       | Czerwonka        | mazowieckie | 0,00   |
| 920       | Młynarze         | mazowieckie | 0,00   |
| 920       | Rzewnie          | mazowieckie | 0,00   |
| 920       | Sypniewo         | mazowieckie | 0,00   |
| 920       | Szelków          | mazowieckie | 0,00   |
| 920       | Cegłów           | mazowieckie | 0,00   |
| 920       | Stupsk           | mazowieckie | 0,00   |
| 920       | Szreńsk          | mazowieckie | 0,00   |
| 920       | Szydłowo         | mazowieckie | 0,00   |
| 920       | Leoncin          | mazowieckie | 0,00   |
| 920       | Czerwin          | mazowieckie | 0,00   |
| 920       | Kadzidło         | mazowieckie | 0,00   |
| 920       | Lelis            | mazowieckie | 0,00   |
| 920       | Rzekuń           | mazowieckie | 0,00   |
| 920       | Celestynów       | mazowieckie | 0,00   |
| 920       | Kolbiel          | mazowieckie | 0,00   |
| 920       | Sobienie-Jeziory | mazowieckie | 0,00   |
| 920       | Wiązowna         | mazowieckie | 0,00   |
| 920       | Lesznowola       | mazowieckie | 0,00   |
| 920       | Prażmów          | mazowieckie | 0,00   |
| 920       | Łąck             | mazowieckie | 0,00   |
| 920       | Nowy Duninów     | mazowieckie | 0,00   |
| 920       | Słubice          | mazowieckie | 0,00   |
| 920       | Słupno           | mazowieckie | 0,00   |
| 920       | Stara Biała      | mazowieckie | 0,00   |
| 920       | Staroźreby       | mazowieckie | 0,00   |
| 920       | Dzierżążnia      | mazowieckie | 0,00   |
| 920       | Joniec           | mazowieckie | 0,00   |
| 920       | Nowe Miasto      | mazowieckie | 0,00   |
| 920       | Krasne           | mazowieckie | 0,00   |
| 920       | Krzynowłoga Mała | mazowieckie | 0,00   |
| 920       | Wieniawa         | mazowieckie | 0,00   |
| 920       | Gzy              | mazowieckie | 0,00   |
| 920       | Obryte           | mazowieckie | 0,00   |
| 920       | Pokrzywnica      | mazowieckie | 0,00   |
| 920       | Winnica          | mazowieckie | 0,00   |
| 920       | Jastrzębia       | mazowieckie | 0,00   |
| 920       | Jedlnia-Letnisko | mazowieckie | 0,00   |
| 920       | Kowala           | mazowieckie | 0,00   |



## GMINY WIEJSKIE

| 2014–2016 | Gmina            | Województwo | Dotacje z funduszy UE na transport (2014-2018, per capita) |
|-----------|------------------|-------------|--|
| 920       | Wierzbica        | mazowieckie | 0,00   |
| 920       | Wolanów          | mazowieckie | 0,00   |
| 920       | Domanice         | mazowieckie | 0,00   |
| 920       | Korczew          | mazowieckie | 0,00   |
| 920       | Kotuń            | mazowieckie | 0,00   |
| 920       | Mokobody         | mazowieckie | 0,00   |
| 920       | Paprotnia        | mazowieckie | 0,00   |
| 920       | Przesmyki        | mazowieckie | 0,00   |
| 920       | Siedlce          | mazowieckie | 0,00   |
| 920       | Suchożebry       | mazowieckie | 0,00   |
| 920       | Zbuczyn          | mazowieckie | 0,00   |
| 920       | Sierpc           | mazowieckie | 0,00   |
| 920       | Zawidz           | mazowieckie | 0,00   |
| 920       | łłów             | mazowieckie | 0,00   |
| 920       | Nowa Sucha       | mazowieckie | 0,00   |
| 920       | Teresin          | mazowieckie | 0,00   |
| 920       | Bielany          | mazowieckie | 0,00   |
| 920       | Ceranów          | mazowieckie | 0,00   |
| 920       | Jabłonna Lacka   | mazowieckie | 0,00   |
| 920       | Repki            | mazowieckie | 0,00   |
| 920       | Sabnie           | mazowieckie | 0,00   |
| 920       | Sokołów Podlaski | mazowieckie | 0,00   |
| 920       | Sterdyń          | mazowieckie | 0,00   |
| 920       | Kampinos         | mazowieckie | 0,00   |
| 920       | Stare Babice     | mazowieckie | 0,00   |
| 920       | Grębków          | mazowieckie | 0,00   |
| 920       | Liw              | mazowieckie | 0,00   |
| 920       | Miedzna          | mazowieckie | 0,00   |
| 920       | Wierzbno         | mazowieckie | 0,00   |
| 920       | Klembów          | mazowieckie | 0,00   |
| 920       | Rząśnik          | mazowieckie | 0,00   |
| 920       | Zabrodzie        | mazowieckie | 0,00   |
| 920       | Kazanów          | mazowieckie | 0,00   |
| 920       | Policzna         | mazowieckie | 0,00   |
| 920       | Kuczork-Osada    | mazowieckie | 0,00   |
| 920       | Lutocin          | mazowieckie | 0,00   |
| 920       | Radziejowice     | mazowieckie | 0,00   |
| 920       | Lubsza           | opolskie    | 0,00   |
| 920       | Olszanka         | opolskie    | 0,00   |
| 920       | Branice          | opolskie    | 0,00   |
| 920       | Bierawa          | opolskie    | 0,00   |
| 920       | Pawłowiczki      | opolskie    | 0,00   |
| 920       | Polska Cerekiew  | opolskie    | 0,00   |
| 920       | Strzeleczy       | opolskie    | 0,00   |
| 920       | Walce            | opolskie    | 0,00   |
| 920       | Domaszowice      | opolskie    | 0,00   |
| 920       | Pokój            | opolskie    | 0,00   |
| 920       | Wilków           | opolskie    | 0,00   |
| 920       | Kamiennik        | opolskie    | 0,00   |
| 920       | Łambinowice      | opolskie    | 0,00   |

| 2014–2016 | Gmina            | Województwo  | Dotacje z funduszy UE na transport (2014-2018, per capita) |
|-----------|------------------|--------------|--|
| 920       | Pakośławice      | opolskie     | 0,00   |
| 920       | Skoroszyce       | opolskie     | 0,00   |
| 920       | Radłów           | opolskie     | 0,00   |
| 920       | Dąbrowa          | opolskie     | 0,00   |
| 920       | Murów            | opolskie     | 0,00   |
| 920       | Czarna           | podkarpackie | 0,00   |
| 920       | Lutowiska        | podkarpackie | 0,00   |
| 920       | Dydnia           | podkarpackie | 0,00   |
| 920       | Jodłowa          | podkarpackie | 0,00   |
| 920       | Żyraków          | podkarpackie | 0,00   |
| 920       | Jarosław         | podkarpackie | 0,00   |
| 920       | Laszki           | podkarpackie | 0,00   |
| 920       | Pawłosiów        | podkarpackie | 0,00   |
| 920       | Rożwienica       | podkarpackie | 0,00   |
| 920       | Wiązownica       | podkarpackie | 0,00   |
| 920       | Brzyska          | podkarpackie | 0,00   |
| 920       | Krempna          | podkarpackie | 0,00   |
| 920       | Niwiska          | podkarpackie | 0,00   |
| 920       | Chorkówka        | podkarpackie | 0,00   |
| 920       | Białobrzegi      | podkarpackie | 0,00   |
| 920       | Markowa          | podkarpackie | 0,00   |
| 920       | Rakszawa         | podkarpackie | 0,00   |
| 920       | Żołyń            | podkarpackie | 0,00   |
| 920       | Borowa           | podkarpackie | 0,00   |
| 920       | Czermin          | podkarpackie | 0,00   |
| 920       | Gawłuszowice     | podkarpackie | 0,00   |
| 920       | Mielec           | podkarpackie | 0,00   |
| 920       | Padew Narodowa   | podkarpackie | 0,00   |
| 920       | Tuszów Narodowy  | podkarpackie | 0,00   |
| 920       | Wadowice Górne   | podkarpackie | 0,00   |
| 920       | Harasiuki        | podkarpackie | 0,00   |
| 920       | Bircza           | podkarpackie | 0,00   |
| 920       | Fredropol        | podkarpackie | 0,00   |
| 920       | Krasiczyn        | podkarpackie | 0,00   |
| 920       | Tryńcza          | podkarpackie | 0,00   |
| 920       | Iwierzyce        | podkarpackie | 0,00   |
| 920       | Bukowsko         | podkarpackie | 0,00   |
| 920       | Komańcza         | podkarpackie | 0,00   |
| 920       | Tyrawa Wołoska   | podkarpackie | 0,00   |
| 920       | Zarszyn          | podkarpackie | 0,00   |
| 920       | Bojanów          | podkarpackie | 0,00   |
| 920       | Grębów           | podkarpackie | 0,00   |
| 920       | Baligród         | podkarpackie | 0,00   |
| 920       | Olszanica        | podkarpackie | 0,00   |
| 920       | Solina           | podkarpackie | 0,00   |
| 920       | Nowinka          | podlaskie    | 0,00   |
| 920       | Poświętne        | podlaskie    | 0,00   |
| 920       | Turośń Kościelna | podlaskie    | 0,00   |
| 920       | Zawady           | podlaskie    | 0,00   |
| 920       | Bielsk Podlaski  | podlaskie    | 0,00   |

| 2014–2016 | Gmina               | Województwo | Dotacje z funduszy UE na transport (2014-2018, per capita) |
|-----------|---------------------|-------------|--|
| 920       | Boćki               | podlaskie   | 0,00   |
| 920       | Orla                | podlaskie   | 0,00   |
| 920       | Rudka               | podlaskie   | 0,00   |
| 920       | Wyszki              | podlaskie   | 0,00   |
| 920       | Białowieża          | podlaskie   | 0,00   |
| 920       | Czeremcha           | podlaskie   | 0,00   |
| 920       | Czyże               | podlaskie   | 0,00   |
| 920       | Dubicze Cerkiewne   | podlaskie   | 0,00   |
| 920       | Hajnówka            | podlaskie   | 0,00   |
| 920       | Narew               | podlaskie   | 0,00   |
| 920       | Narewka             | podlaskie   | 0,00   |
| 920       | Grabowo             | podlaskie   | 0,00   |
| 920       | Miastkowo           | podlaskie   | 0,00   |
| 920       | Zbójna              | podlaskie   | 0,00   |
| 920       | Giby                | podlaskie   | 0,00   |
| 920       | Sejny               | podlaskie   | 0,00   |
| 920       | Mielnik             | podlaskie   | 0,00   |
| 920       | Milejczyce          | podlaskie   | 0,00   |
| 920       | Nurzec-Stacja       | podlaskie   | 0,00   |
| 920       | Perlejewo           | podlaskie   | 0,00   |
| 920       | Siemiatycze         | podlaskie   | 0,00   |
| 920       | Bakałarzewo         | podlaskie   | 0,00   |
| 920       | Filipów             | podlaskie   | 0,00   |
| 920       | Jeleniewo           | podlaskie   | 0,00   |
| 920       | Przerośl            | podlaskie   | 0,00   |
| 920       | Raczki              | podlaskie   | 0,00   |
| 920       | Szypliszki          | podlaskie   | 0,00   |
| 920       | Kobylin-Borzymy     | podlaskie   | 0,00   |
| 920       | Kulesze Kościelne   | podlaskie   | 0,00   |
| 920       | Nowe Piekuty        | podlaskie   | 0,00   |
| 920       | Sokoły              | podlaskie   | 0,00   |
| 920       | Wysokie Mazowieckie | podlaskie   | 0,00   |
| 920       | Rutki               | podlaskie   | 0,00   |
| 920       | Szumowo             | podlaskie   | 0,00   |
| 920       | Zambrów             | podlaskie   | 0,00   |
| 920       | Kołczygłowy         | pomorskie   | 0,00   |
| 920       | Studzienice         | pomorskie   | 0,00   |
| 920       | Chojnice            | pomorskie   | 0,00   |
| 920       | Konarzyny           | pomorskie   | 0,00   |
| 920       | Człuchów            | pomorskie   | 0,00   |
| 920       | Cedry Wielkie       | pomorskie   | 0,00   |
| 920       | Kolbudy             | pomorskie   | 0,00   |
| 920       | Suchy Dąb           | pomorskie   | 0,00   |
| 920       | Trąbki Wielkie      | pomorskie   | 0,00   |
| 920       | Kościerzyna         | pomorskie   | 0,00   |
| 920       | Stara Kiszewa       | pomorskie   | 0,00   |
| 920       | Gardeja             | pomorskie   | 0,00   |
| 920       | Ryjewo              | pomorskie   | 0,00   |
| 920       | Sadlinki            | pomorskie   | 0,00   |
| 920       | Cewice              | pomorskie   | 0,00   |

| 2014–2016 | Gmina               | Województwo | Dotacje z funduszy UE na transport (2014-2018, per capita) |
|-----------|---------------------|-------------|--|
| 920       | Wicko               | pomorskie   | 0,00   |
| 920       | Lichnowy            | pomorskie   | 0,00   |
| 920       | Stare Pole          | pomorskie   | 0,00   |
| 920       | Stegna              | pomorskie   | 0,00   |
| 920       | Puck                | pomorskie   | 0,00   |
| 920       | Potęgowo            | pomorskie   | 0,00   |
| 920       | Smoldzino           | pomorskie   | 0,00   |
| 920       | Ustka               | pomorskie   | 0,00   |
| 920       | Bobowo              | pomorskie   | 0,00   |
| 920       | Kaliska             | pomorskie   | 0,00   |
| 920       | Lubichowo           | pomorskie   | 0,00   |
| 920       | Osieczna            | pomorskie   | 0,00   |
| 920       | Osiek               | pomorskie   | 0,00   |
| 920       | Skórcz              | pomorskie   | 0,00   |
| 920       | Smętowo Graniczne   | pomorskie   | 0,00   |
| 920       | Morzyszczyn         | pomorskie   | 0,00   |
| 920       | Subkowy             | pomorskie   | 0,00   |
| 920       | Tczew               | pomorskie   | 0,00   |
| 920       | Szemud              | pomorskie   | 0,00   |
| 920       | Mikołajki Pomorskie | pomorskie   | 0,00   |
| 920       | Stary Dziergoń      | pomorskie   | 0,00   |
| 920       | Mierzęcice          | śląskie     | 0,00   |
| 920       | Psary               | śląskie     | 0,00   |
| 920       | Jasienica           | śląskie     | 0,00   |
| 920       | Kozy                | śląskie     | 0,00   |
| 920       | Brenna              | śląskie     | 0,00   |
| 920       | Goleszów            | śląskie     | 0,00   |
| 920       | Kamienica Polska    | śląskie     | 0,00   |
| 920       | Kłomnice            | śląskie     | 0,00   |
| 920       | Mykanów             | śląskie     | 0,00   |
| 920       | Starcza             | śląskie     | 0,00   |
| 920       | Gierałtowice        | śląskie     | 0,00   |
| 920       | Lipie               | śląskie     | 0,00   |
| 920       | Popów               | śląskie     | 0,00   |
| 920       | Boronów             | śląskie     | 0,00   |
| 920       | Kochanowice         | śląskie     | 0,00   |
| 920       | Ornontowice         | śląskie     | 0,00   |
| 920       | Poraj               | śląskie     | 0,00   |
| 920       | Goczałkowice-Zdrój  | śląskie     | 0,00   |
| 920       | Miedźna             | śląskie     | 0,00   |
| 920       | Pawłowice           | śląskie     | 0,00   |
| 920       | Kornowac            | śląskie     | 0,00   |
| 920       | Nędza               | śląskie     | 0,00   |
| 920       | Pietrowice Wielkie  | śląskie     | 0,00   |
| 920       | Rudnik              | śląskie     | 0,00   |
| 920       | Gaszowice           | śląskie     | 0,00   |
| 920       | Jejkowice           | śląskie     | 0,00   |
| 920       | Krupski Młyn        | śląskie     | 0,00   |
| 920       | Świerklaniec        | śląskie     | 0,00   |
| 920       | Tworóg              | śląskie     | 0,00   |

## GMINY WIEJSKIE

| 2014–2016 | Gmina               | Województwo         | Dotacje z funduszy UE na transport (2014-2018, per capita) |
|-----------|---------------------|---------------------|--|
| 920       | Zbrosławice         | śląskie             | 0,00   |
| 920       | Bojszowy            | śląskie             | 0,00   |
| 920       | Lubomia             | śląskie             | 0,00   |
| 920       | Markłowice          | śląskie             | 0,00   |
| 920       | Mszana              | śląskie             | 0,00   |
| 920       | Irządze             | śląskie             | 0,00   |
| 920       | Żarnowiec           | śląskie             | 0,00   |
| 920       | Jeleśnia            | śląskie             | 0,00   |
| 920       | Ślemień             | śląskie             | 0,00   |
| 920       | Ujsoły              | śląskie             | 0,00   |
| 920       | Gnojno              | świętokrzyskie      | 0,00   |
| 920       | Tuczępy             | świętokrzyskie      | 0,00   |
| 920       | Miedziana Góra      | świętokrzyskie      | 0,00   |
| 920       | Sitkówka-Nowiny     | świętokrzyskie      | 0,00   |
| 920       | Bačkowice           | świętokrzyskie      | 0,00   |
| 920       | Iwaniska            | świętokrzyskie      | 0,00   |
| 920       | Lipnik              | świętokrzyskie      | 0,00   |
| 920       | Sadowie             | świętokrzyskie      | 0,00   |
| 920       | Bodzechów           | świętokrzyskie      | 0,00   |
| 920       | Złota               | świętokrzyskie      | 0,00   |
| 920       | Skarżysko Kościelne | świętokrzyskie      | 0,00   |
| 920       | Rytwiany            | świętokrzyskie      | 0,00   |
| 920       | Szydłów             | świętokrzyskie      | 0,00   |
| 920       | Godkowo             | warmińsko-mazurskie | 0,00   |
| 920       | Markusy             | warmińsko-mazurskie | 0,00   |
| 920       | Rychliki            | warmińsko-mazurskie | 0,00   |
| 920       | Lubawa              | warmińsko-mazurskie | 0,00   |
| 920       | Kozłowo             | warmińsko-mazurskie | 0,00   |
| 920       | Świątajno           | warmińsko-mazurskie | 0,00   |
| 920       | Purda               | warmińsko-mazurskie | 0,00   |
| 920       | Małdyty             | warmińsko-mazurskie | 0,00   |
| 920       | Ostróda             | warmińsko-mazurskie | 0,00   |
| 920       | Banie Mazurskie     | warmińsko-mazurskie | 0,00   |
| 920       | Budry               | warmińsko-mazurskie | 0,00   |
| 920       | Połajewo            | wielkopolskie       | 0,00   |
| 920       | Mieleszyn           | wielkopolskie       | 0,00   |
| 920       | Piaski              | wielkopolskie       | 0,00   |
| 920       | Kotlin              | wielkopolskie       | 0,00   |
| 920       | Godziesze Wielkie   | wielkopolskie       | 0,00   |
| 920       | Koźminek            | wielkopolskie       | 0,00   |
| 920       | Mycielin            | wielkopolskie       | 0,00   |
| 920       | Żelazków            | wielkopolskie       | 0,00   |
| 920       | Bralin              | wielkopolskie       | 0,00   |
| 920       | Łęka Opatowska      | wielkopolskie       | 0,00   |
| 920       | Perzów              | wielkopolskie       | 0,00   |
| 920       | Koło                | wielkopolskie       | 0,00   |
| 920       | Osiek Mały          | wielkopolskie       | 0,00   |
| 920       | Skulsk              | wielkopolskie       | 0,00   |

| 2014–2016 | Gmina                 | Województwo        | Dotacje z funduszy UE na transport (2014-2018, per capita) |
|-----------|-----------------------|--------------------|--|
| 920       | Rozdrażew             | wielkopolskie      | 0,00   |
| 920       | Święciechowa          | wielkopolskie      | 0,00   |
| 920       | Wijewo                | wielkopolskie      | 0,00   |
| 920       | Włoszakowice          | wielkopolskie      | 0,00   |
| 920       | Kuślin                | wielkopolskie      | 0,00   |
| 920       | Miedzichowo           | wielkopolskie      | 0,00   |
| 920       | Ostrów Wielkopolski   | wielkopolskie      | 0,00   |
| 920       | Sośnie                | wielkopolskie      | 0,00   |
| 920       | Miasteczko Krajeńskie | wielkopolskie      | 0,00   |
| 920       | Gołuchów              | wielkopolskie      | 0,00   |
| 920       | Kleszczewo            | wielkopolskie      | 0,00   |
| 920       | Komorniki             | wielkopolskie      | 0,00   |
| 920       | Rokietnica            | wielkopolskie      | 0,00   |
| 920       | Orchowo               | wielkopolskie      | 0,00   |
| 920       | Powidz                | wielkopolskie      | 0,00   |
| 920       | Słupca                | wielkopolskie      | 0,00   |
| 920       | Strzałkowo            | wielkopolskie      | 0,00   |
| 920       | Duszynki              | wielkopolskie      | 0,00   |
| 920       | Kaźmierz              | wielkopolskie      | 0,00   |
| 920       | Obrzycko              | wielkopolskie      | 0,00   |
| 920       | Nowe Miasto nad Wartą | wielkopolskie      | 0,00   |
| 920       | Zaniemyśl             | wielkopolskie      | 0,00   |
| 920       | Brodnica              | wielkopolskie      | 0,00   |
| 920       | Brudzew               | wielkopolskie      | 0,00   |
| 920       | Mieścisko             | wielkopolskie      | 0,00   |
| 920       | Siedlec               | wielkopolskie      | 0,00   |
| 920       | Zakrzewo              | wielkopolskie      | 0,00   |
| 920       | Białogard             | zachodniopomorskie | 0,00   |
| 920       | Krzęcin               | zachodniopomorskie | 0,00   |
| 920       | Wierzchowo            | zachodniopomorskie | 0,00   |
| 920       | Osina                 | zachodniopomorskie | 0,00   |
| 920       | Przybiernów           | zachodniopomorskie | 0,00   |
| 920       | Brojce                | zachodniopomorskie | 0,00   |
| 920       | Karnice               | zachodniopomorskie | 0,00   |
| 920       | Banie                 | zachodniopomorskie | 0,00   |
| 920       | Stare Czarnowo        | zachodniopomorskie | 0,00   |
| 920       | Widuchowa             | zachodniopomorskie | 0,00   |
| 920       | Dygowo                | zachodniopomorskie | 0,00   |
| 920       | Siemyśl               | zachodniopomorskie | 0,00   |
| 920       | Ustronie Morskie      | zachodniopomorskie | 0,00   |
| 920       | Bielice               | zachodniopomorskie | 0,00   |
| 920       | Kozielice             | zachodniopomorskie | 0,00   |
| 920       | Warnice               | zachodniopomorskie | 0,00   |
| 920       | Darłowo               | zachodniopomorskie | 0,00   |
| 920       | Szczecinek            | zachodniopomorskie | 0,00   |
| 920       | Brzeżno               | zachodniopomorskie | 0,00   |
| 920       | Rąbino                | zachodniopomorskie | 0,00   |
| 920       | Radowo Małe           | zachodniopomorskie | 0,00   |

# AKADEMIA „WSPÓLNOTY”

PIERWSZA INTERAKTYWNA PLATFORMA SZKOLENIOWA  
DLA PRACOWNIKÓW SAMORZĄDU TERYTORIALNEGO

## ZAPRASZA DO UDZIAŁU W SZKOLENIACH EDYCJI 2019/2020

### ŚCIEŻKI TEMATYCZNE

- ✓ Nowe prawo
- ✓ Nowe orzecznictwo i linie orzecznicze
- ✓ Szkolenia na zamówienie
- ✓ Finanse samorządowe i podatki lokalne
- ✓ Kadry i prawo pracy
- ✓ Postępowanie administracyjne, sprawy obywatelskie, organizacja urzędu
- ✓ Gospodarka nieruchomościami
- ✓ Zamówienia publiczne

### KURSY

- ✓ Cyberbezpieczeństwo
- ✓ Służba przygotowawcza – część ogólna
- ✓ RODO/ Ochrona danych osobowych
- ✓ Etyka, przepisy antykorupcyjne i zasady wypełniania oświadczeń majątkowych
- ✓ Rozwój kompetencji zarządczych pracowników samorządowych

Samorząd przystępując do Akademii „Wspólnoty” otrzymuje dodatkowo dostęp do ponad 200 szkoleń zrealizowanych w edycjach 2016/2017, 2017/2018 i 2018/2019

MUNICIPIUM SA, ul. Marynarska 19A piętro X, 02-574 Warszawa  
kontakt: m.szulowska@municipium.com.pl, tel. 22 242 80 17  
www.akademiawspolnoty.pl

