



# NOWOŚCI W UONET+

## Tablica ogłoszeń – publikuj informacje dla nauczycieli, uczniów i rodziców

W module **Dzienniki** na zakładce **Dyrektor** znajduje się sekcja **Informacje**. To tutaj dyrektor może przekazywać nauczycielom, uczniom i rodzicom informacje o bieżących wydarzeniach.

The screenshot shows the 'Informacje' section in the UONET+ system. At the top, there is a navigation bar with various icons and a user profile 'Szkol Adam (AS)'. Below the navigation bar, there is a table of announcements. The table has columns for 'Data', 'Temat', 'Treść', and 'Dostępność'. Two entries are visible: one from 19.03.2020 and another from 18.03.2020, both with the subject 'Organizacja pracy zdalnej'. A modal form is open over the table, allowing the user to add a new announcement. The form fields are: 'Data' (19.03.2020), 'Temat' (Organizacja pracy zdalnej), 'Treść' (Szanowni Państwo, W bieżącej skomplikowanej sytuacji uprzejmie prosimy Państwa o śledzenie informacji przesyłanych poprzez dziennik elektroniczny. Wszystkie najważniejsze informacje dotyczące organizacji zdalnej nauki będąc Państwo otrzymywać właśnie w ten sposób. Warto również...), and 'Dostępność' (Nauczyciele, Uczniowie, Rodzice).

Dodając informację, należy wpisać jej datę, temat i treść. W treści można również wkleić linki do zasobów zewnętrznych – będą one widoczne dla odbiorców, jako aktywne linki i po kliknięciu przeniosą na wskazany adres.

Dyrektor decyduje ponadto czy wprowadzana informacja ma być widoczna dla pracowników, rodziców czy uczniów lub dla wszystkich tych grup.

Dodana przez dyrektora aktualność, jest widoczna dla odbiorców na stronie startowej UONET+ w sekcji Informacje.

The screenshot shows the 'Informacje' section in the UONET+ system. At the top, there is a navigation bar with various icons and a user profile 'Szkol Adam (AS)'. Below the navigation bar, there is a table of announcements. The table has columns for 'Data', 'Temat', 'Treść', and 'Dostępność'. Two entries are visible: one from 19.03.2020 and another from 18.03.2020, both with the subject 'Organizacja pracy zdalnej'. A modal form is open over the table, allowing the user to add a new announcement. The form fields are: 'Data' (19.03.2020), 'Temat' (Organizacja pracy zdalnej), 'Treść' (Szanowni Państwo, W bieżącej skomplikowanej sytuacji uprzejmie prosimy Państwa o śledzenie informacji przesyłanych poprzez dziennik elektroniczny. Wszystkie najważniejsze informacje dotyczące organizacji zdalnej nauki będąc Państwo otrzymywać właśnie w ten sposób. Warto również...), and 'Dostępność' (Nauczyciele, Uczniowie, Rodzice).

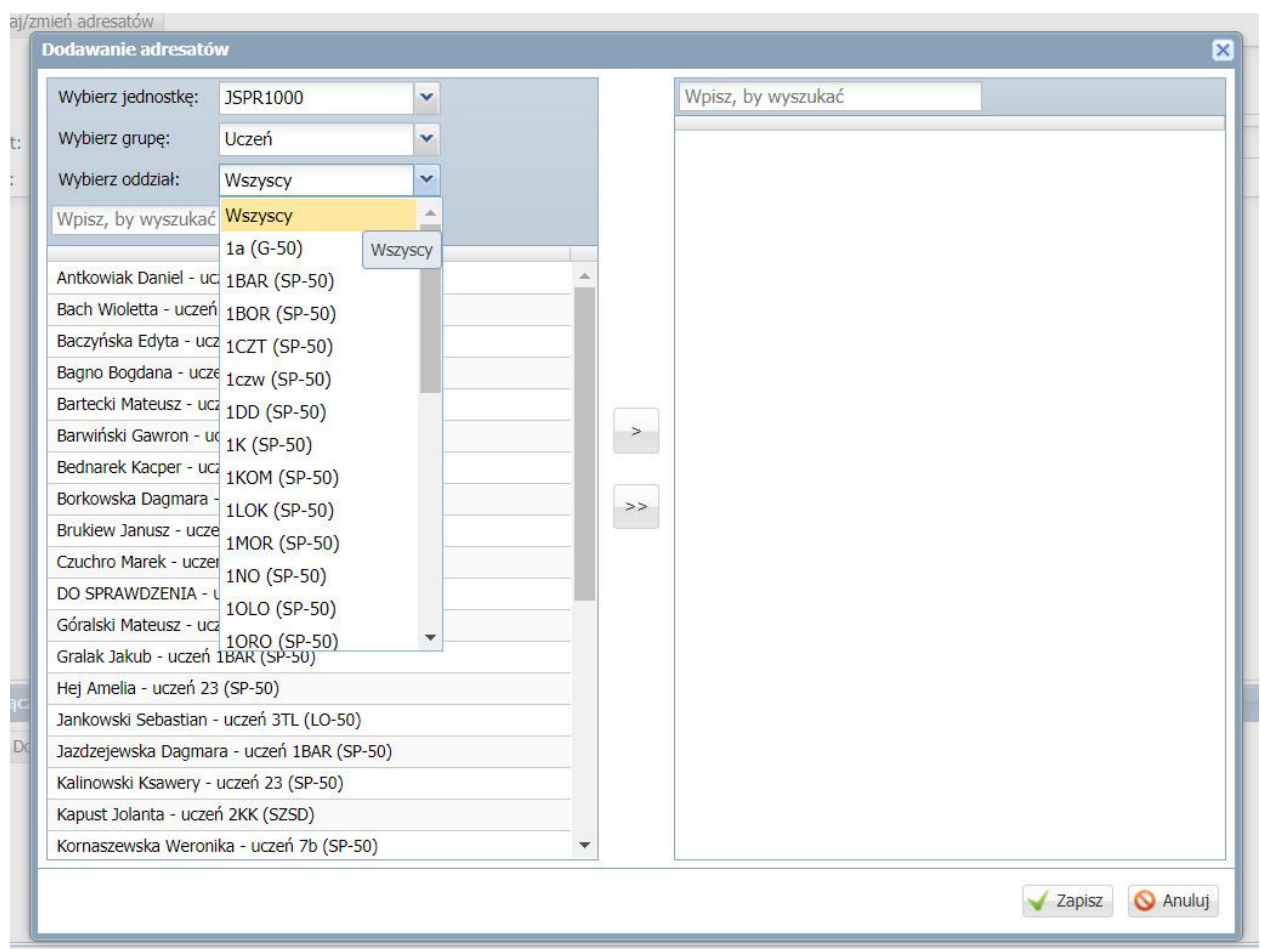
Informacje widnieją na tablicy ogłoszeń przez miesiąc lub do usunięcia ich przez dyrektora.

## Wiadomości do wszystkich – kilka kliknięć i wiadomość wysłana

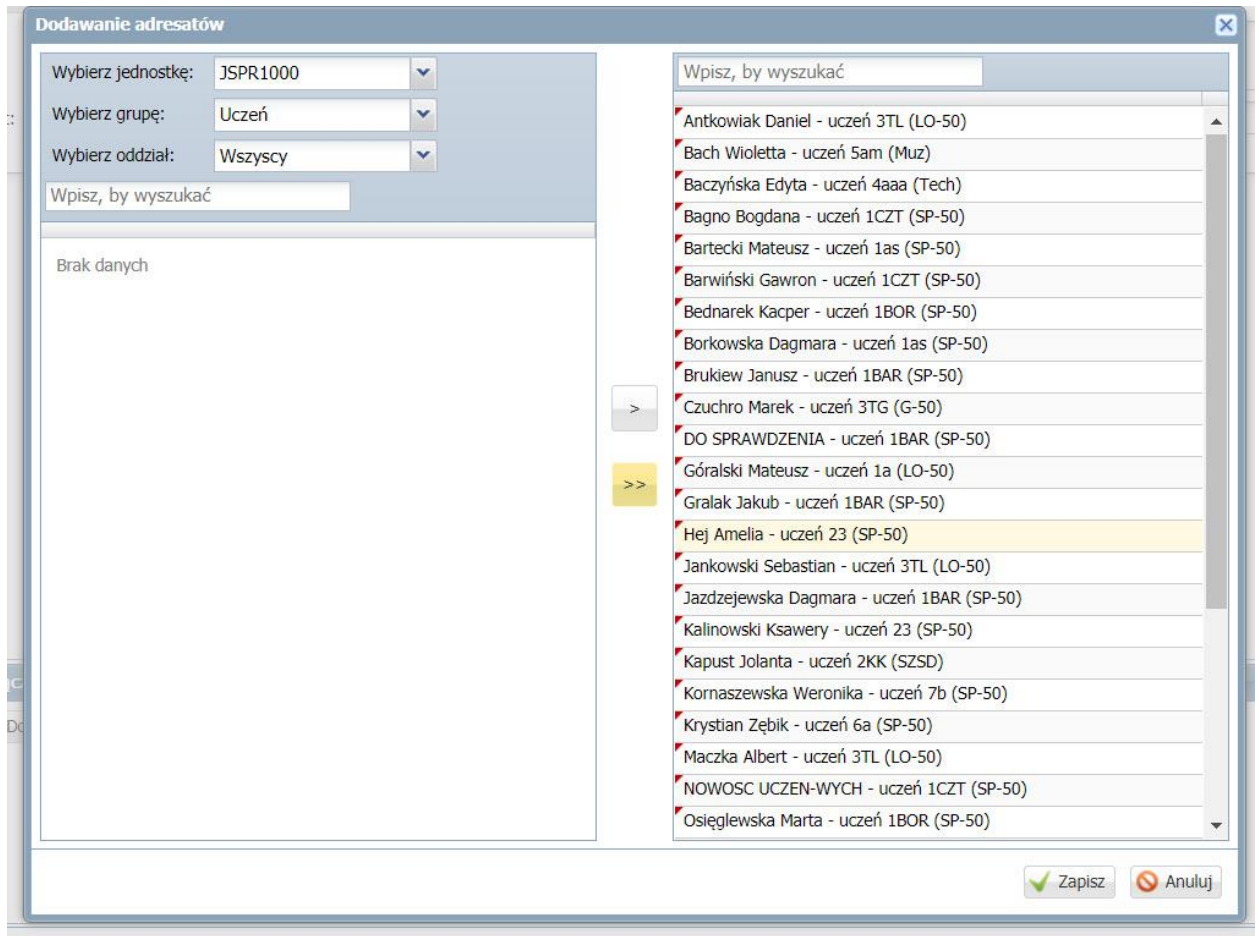
Gdy zachodzi potrzeba szybkiego poinformowania o czymś wszystkich uczniów i rodziców, warto skorzystać z funkcji szybkiego wysyłania wiadomości do wszystkich.

Aby wysłać szybką wiadomość wystarczy wykonać poniższe czynności.

1. W polu **Wybierz grupę** wybierz **Uczeń**.
2. W polu **Wybierz oddział** wybierz opcję **Wszyscy**. Wskazanie tej opcji wybierze do kontaktu uczniów z wszystkich oddziałów.



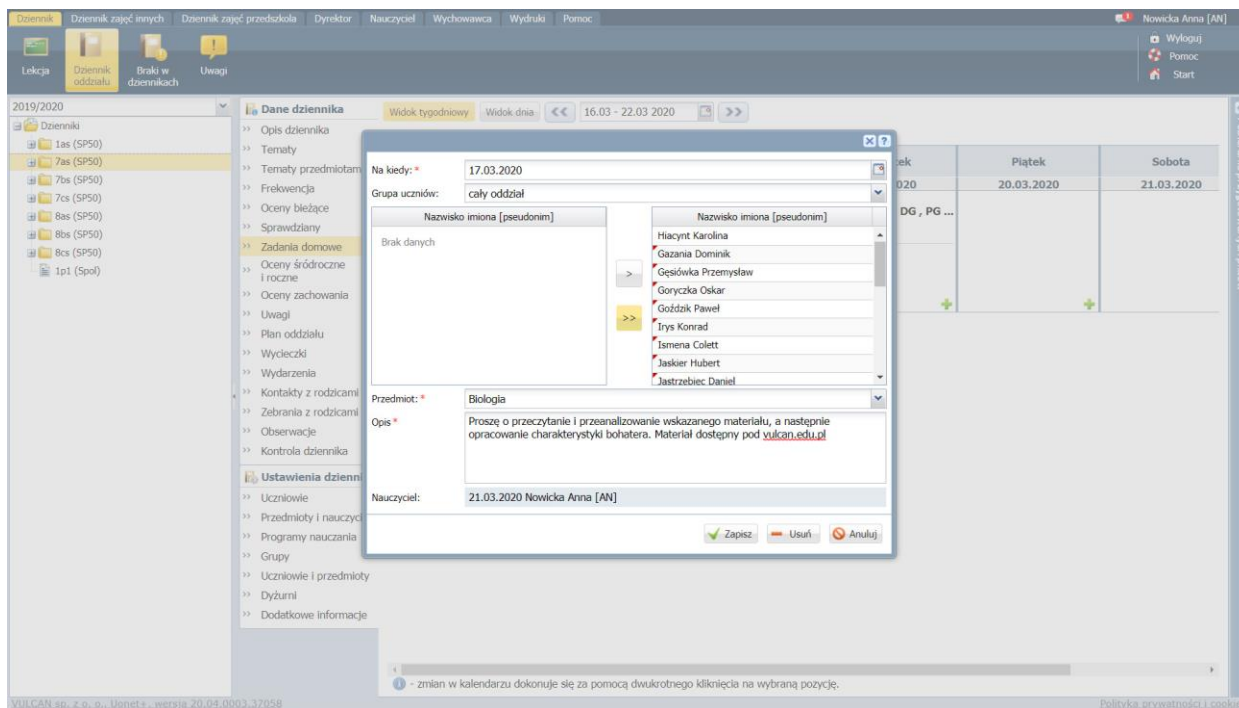
3. Naciśnij podwójną strzałkę między oknami i tym samym przenieś dane wszystkich adresatów do prawego okna.



4. W kolejnym kroku należy powtórzyć całą operację wybierając grupę opiekunowie.
5. Mając wszystkich adresatów wiadomości w prawym oknie, kliknij przycisk **Zapisz**.
6. Teraz pozostało już tylko wpisać temat oraz treść wiadomości i nacisnąć **Wyślij**.

## Aktywne linki w sekcji Zadania domowe

W sekcji **Zadania domowe** nauczyciel może przekazywać informacje o tym, jakie zadania uczniowie powinni realizować w domu. W najnowszej wersji do załączonych treści można również dodać aktywne linki do zewnętrznych materiałów.



Pamiętaj, że poprzez dziennik oddziału możesz dodać zadania domowe bez konieczności rejestrowania lekcji.

Uczniowie i rodzice po kliknięciu na link od razu przechodzą do zamieszczonych pod nim materiałów.

