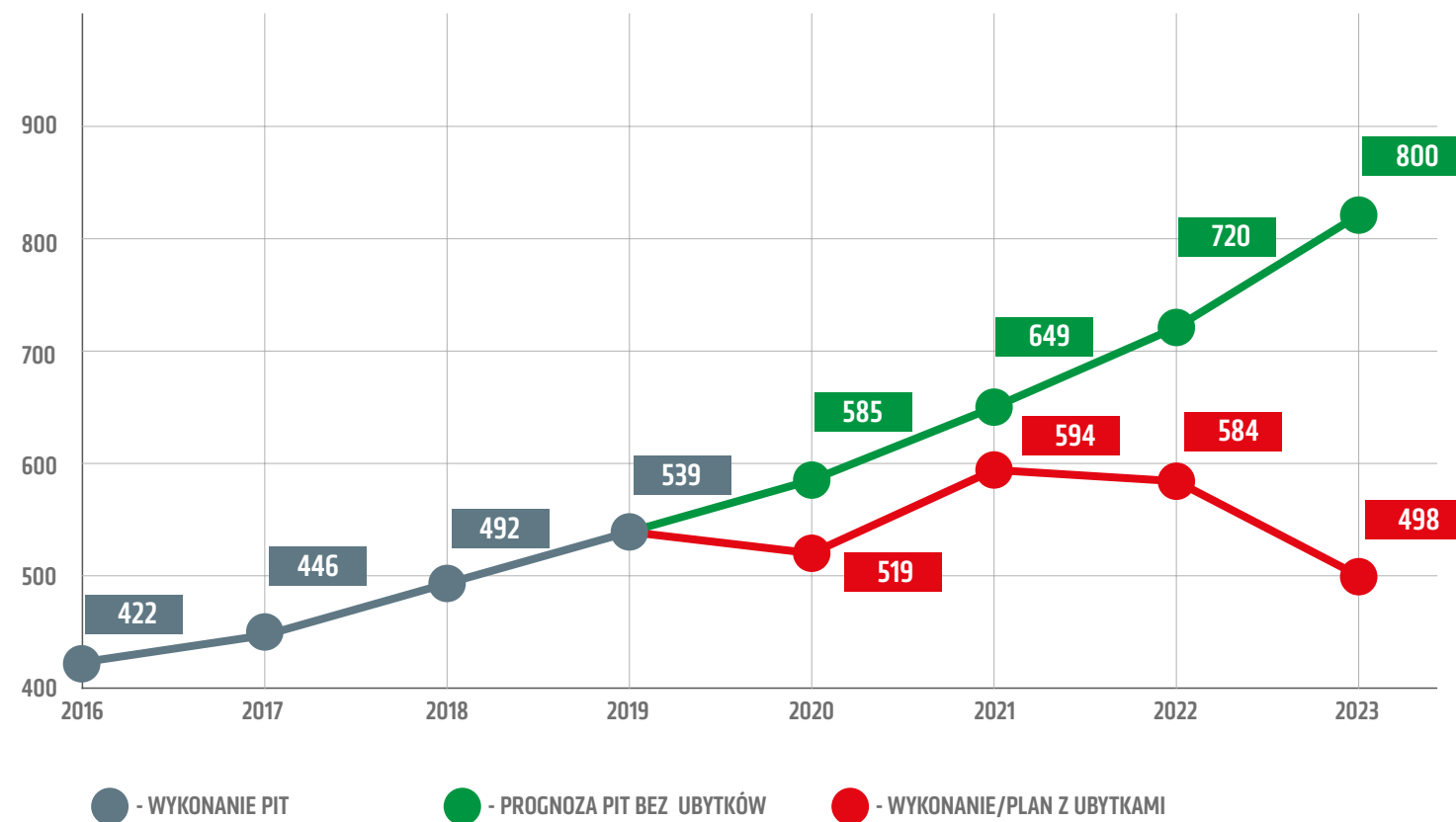
An aerial photograph of Lublin, Poland, showing a mix of historic and modern architecture. In the foreground, there are several multi-story buildings with red-tiled roofs. In the middle ground, a large, open area with stone ruins is visible, surrounded by trees. In the background, a large, white, castle-like building with a central tower stands prominently. The sky is a soft, hazy blue, suggesting a clear day. The text is overlaid in the center of the image in a white, sans-serif font.

**Budżet Lublina w 2023 r.  
najtrudniejszym  
w historii samorządu**

**300 mln zł**  
**mniej**  
w budżecie Miasta  
z tytułu podatku PIT

## WPŁYWY PIT

mln PLN

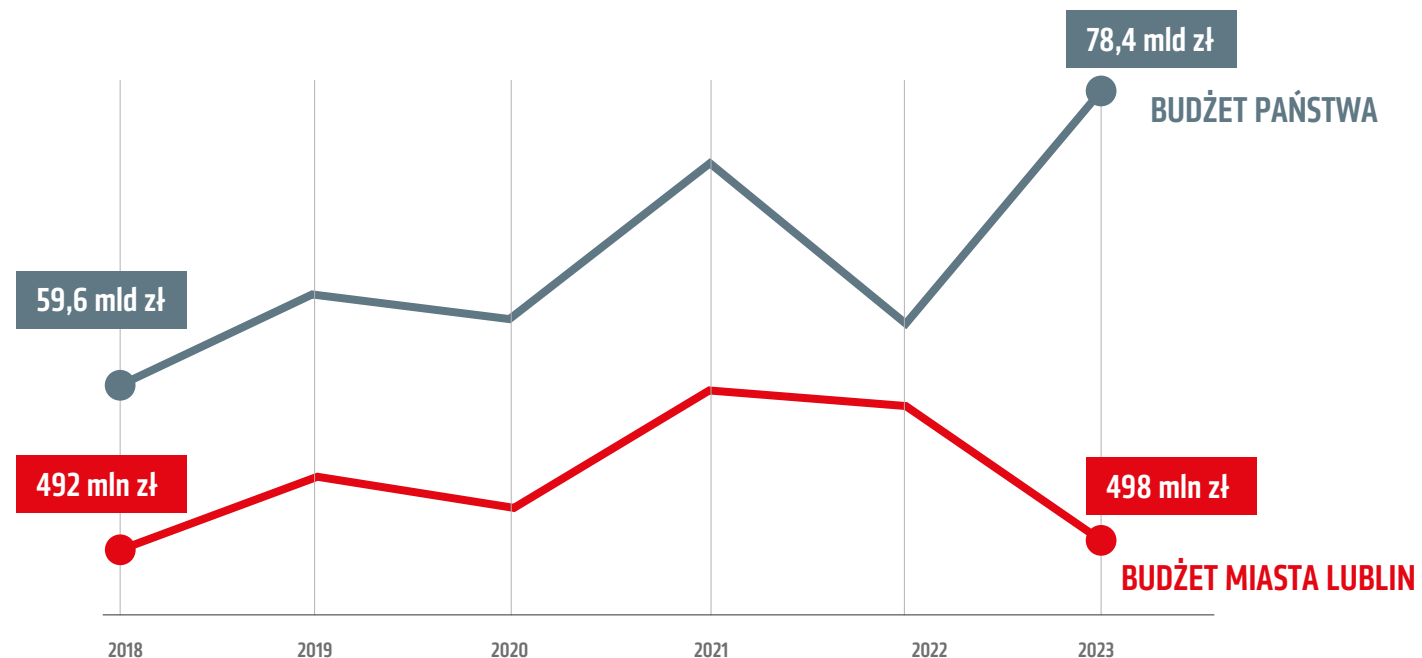


Wprowadzone przez rząd w 2019 r. zmiany w systemie podatkowym oraz tzw. „Polski Ład”, w 2023 r. zmniejszą budżet Lublina o 300 mln zł. **Ubytek z roku na rok się pogłębia**, w 2022 r. to blisko 140 mln zł, a w 2021 r. 55 mln zł.

# 300 mln zł

# mniej

## w budżecie Miasta z tytułu podatku PIT



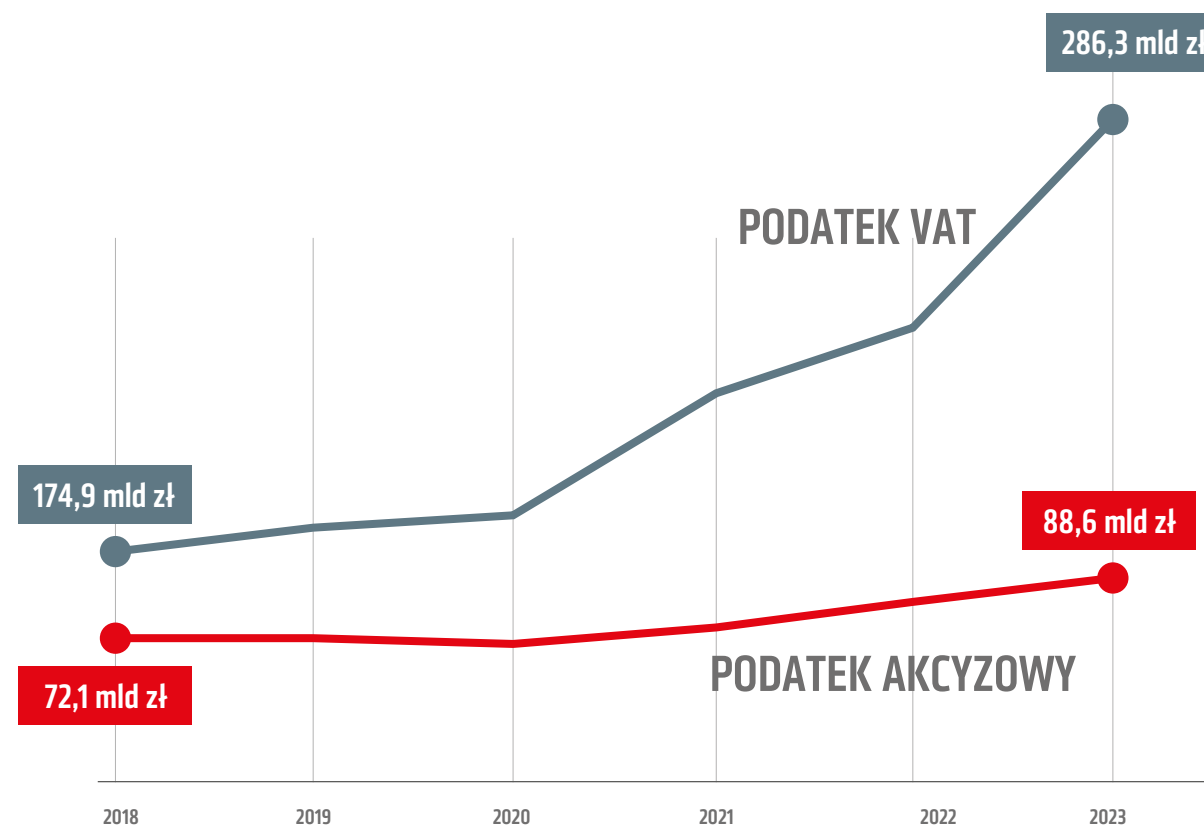
Rekordowe wpływy z PIT w kasie Państwa, nie oznaczają wzrostu w kasie samorządów. Przeciwnie – „Polski Ład” spowodował, że jako Miasto spodziewamy się w przyszłym roku dużo niższych dochodów – na poziomie 2018 roku.

Dane są jednoznaczne. Przez niekorzystne decyzje podatkowe władzy centralnej mieszkańcy Lublina w najbliższych trzech latach stracą ponad **PÓŁ MILIARDA ZŁOTYCH**.



**Inflacja** to rosnące ceny dla obywateli, ale dla rządu to coraz wyższe wpływy z VAT. Z roku na rok rosną one o kilkanaście lub nawet kilkadziesiąt miliardów złotych.

Podobnie jest z **akcyzą**, która w 100% zasila budżet Państwa. W ostatnich pięciu latach Polacy zapłacili Państwu podatki wyższe o ponad 50%.



blisko  
**595 mln zł**  
**suma strat**

Miasta Lublin w 2023 r.

Ograniczeniu dochodów Miasta, związanych ze zmianami w systemie podatkowym, towarzyszą m.in. rosnące koszty szalejącej inflacji, cen energii i płacy minimalnej oraz niedoszacowanie subwencji oświatowej.

**minus 300 mln zł**  
mniejsze wpływy z tytułu podatku PIT

**minus 209 mln zł**  
dopłata do zadań subwencionowanych w oświacie

**minus 70 mln zł**  
wzrost cen i usług (inflacja)

**minus 11 mln zł**  
dopłata do m.in. pomocy społecznej, administracji publicznej,  
gospodarki nieruchomościami

**minus 4,6 mln zł**  
„janosikowe”