


Obowiązujące w 2015 roku stawki dotacji na jednego ucznia lub wychowanka w publicznych i niepublicznych przedszkolach, punktach przedszkolnych, szkołach i placówkach prowadzonych przez osoby fizyczne i prawne inne niż jednostka samorządu terytorialnego na terenie miasta Lublin - listopad 2015 r.

Lp.	Typ i rodzaj szkoły (placówki)	Miesięczna stawka dotacji na ucznia lub wychowanka (w złotych)
1	2	3
w odniesieniu do stawki dotacji uzależnionej od kwoty części oświatowej subwencji ogólnej otrzymanej przez miasto Lublin:		
1.	Przedszkole publiczne i niepubliczne – stawka dla niepełnosprawnego wychowanka bez autyzmu i niepełnosprawności sprzężonej	1 738,75
2.	Przedszkole publiczne i niepubliczne – stawka dla niepełnosprawnego wychowanka z autyzmem i niepełnosprawnością sprzężoną, w tym z zespołem Aspergera	4 129,53
3.	Szkoła podstawowa niepubliczna - uczniowie klas III-V	434,69
a)	Szkoła podstawowa niepubliczna - uczniowie klas III-VI – uczniowie klas terapeutycznych	695,50
b)	Szkoła podstawowa publiczna i niepubliczna – stawka dla uczniów z upośledzeniem umysłowym w stopniu lekkim, niedostosowanych społecznie, z zaburzeniami zachowania, zagrożonych uzależnieniem, zagrożonych niedostosowaniem społecznym, z chorobami przewlekłymi	1 043,25
c)	Szkoła podstawowa publiczna i niepubliczna – stawka dla uczniów niewidomych i słabo widzących, z niepełnosprawnością ruchową, w tym z afazją, z zaburzeniami psychicznymi	1 695,28
d)	Szkoła podstawowa publiczna i niepubliczna – stawka dla uczniów niesłyszących i słabo słyszących, z upośledz. umysłowym w stopniu umiarkowanym lub znacznym	1 999,56
e)	Szkoła podstawowa publiczna i niepubliczna – stawka dla dzieci i młodzieży z upośledzeniem umysłowym w stopniu głębokim, dla uczniów z niepełnosprawnością sprzężoną oraz z autyzmem, w tym zespołem Aspergera	4 564,22
f)	Szkoła podstawowa publiczna i niepubliczna – stawka dla dzieci i młodzieży z upośledzeniem umysłowym w stopniu głębokim, dla uczniów z niepełnosprawnością sprzężoną oraz z autyzmem, w tym zespołem Aspergera - uczniowie klas terapeutycznych	4 825,04
4.	Szkoła podstawowa niepubliczna – uczniowie klas pierwszych i drugich	447,73
a)	Szkoła podstawowa publiczna i niepubliczna – stawka dla uczniów klas pierwszych i drugich z upośledzeniem umysłowym w stopniu lekkim, niedostosowanych społecznie, z zaburzeniami zachowania, zagrożonych uzależnieniem, zagrożonych niedostosowaniem społecznym, z chorobami przewlekłymi	1 056,29
b)	Szkoła podstawowa publiczna i niepubliczna – stawka dla uczniów klas pierwszych i drugich niewidomych i słabo widzących, z niepełnosprawnością ruchową, w tym z afazją, z zaburzeniami psychicznymi	708,32
c)	Szkoła podstawowa publiczna i niepubliczna – stawka dla uczniów klas pierwszych i drugich niesłyszących i słabo słyszących, z upośledz. umysłowym w stopniu umiarkowanym lub znacznym	2 012,60

d)	Szkoła podstawowa publiczna i niepubliczna – stawka dla uczniów klas pierwszych i drugich niesłyszących i słabo słyszących, z upośledz. umysłowym w stopniu umiarkowanym lub znacznym w oddziałach integracyjnych	2 056,07
e)	Szkoła podstawowa publiczna i niepubliczna – stawka dla dzieci i młodzieży pierwszych i drugich z upośledzeniem umysłowym w stopniu głębokim, dla uczniów z niepełnosprawnością sprzężoną oraz z autyzmem, w tym zespołem Aspergera	4 577,26
f)	Szkoła podstawowa publiczna i niepubliczna – stawka dla dzieci i młodzieży pierwszych i drugich z upośledzeniem umysłowym w stopniu głębokim, dla uczniów z niepełnosprawnością sprzężoną oraz z autyzmem, w tym zespołem Aspergera w klasach terapeutycznych	4 838,08
g)	Szkoła podstawowa publiczna i niepubliczna – stawka dla dzieci i młodzieży pierwszych i drugich z upośledzeniem umysłowym w stopniu głębokim, dla uczniów z niepełnosprawnością sprzężoną oraz z autyzmem, w tym zespołem Aspergera w oddziałach integracyjnych	4 925,01
5.	Gimnazjum niepubliczne – dla młodzieży	452,08
a)	Gimnazjum publiczne i niepubliczne – stawka dla uczniów z upośledzeniem umysłowym w stopniu lekkim, niedostosowanych społecznie, z zaburzeniami zachowania, zagrożonych uzależnieniem, zagrożonych niedostosowaniem społecznym, z chorobami przewlekłymi	1 060,64
b)	Gimnazjum publiczne i niepubliczne – stawka dla uczniów niewidomych i słabowidzących, z niepełnosprawnością ruchową, w tym z afazją, z zaburzeniami psychicznymi	1 712,67
c)	Gimnazjum publiczne i niepubliczne – stawka dla uczniów niesłyszących i słabosłyszących, z upośledz. umysłowym w stopniu umiarkowanym lub znacznym	2 016,95
d)	Gimnazjum publiczne i niepubliczne – stawka dla dzieci i młodzieży z upośledzeniem umysłowym w stopniu głębokim, dla uczniów z niepełnosprawnością sprzężoną oraz z autyzmem, w tym zespołem Aspergera	4 581,61
6.	Liceum ogólnokształcące niepubliczne o uprawnieniach szkoły publicznej – dzienne dla młodzieży	473,71
a)	Liceum ogólnokształcące niepubliczne – stawka dla uczniów z upośledzeniem umysłowym w stopniu lekkim, niedostosowanych społecznie, z zaburzeniami zachowania, zagrożonych uzależnieniem, zagrożonych niedostosowaniem społecznym, z chorobami przewlekłymi	1 086,63
b)	Liceum ogólnokształcące publiczne i niepubliczne – stawka dla uczniów niewidomych i słabo widzących, z niepełnosprawnością ruchową w tym z afazją, z zaburzeniami psychicznymi	1 743,34
c)	Liceum ogólnokształcące publiczne i niepubliczne – stawka dla dzieci i młodzieży z upośledzeniem umysłowym w stopniu głębokim, dla uczniów z niepełnosprawnością sprzężoną oraz z autyzmem, w tym zespołem Aspergera	4 632,86
7.	Akademickie liceum mistrzostwa sportowego (szkoła dla młodzieży)	875,61
8.	Szkoła zawodowa niepubliczna o uprawnieniach szkoły publicznej dla młodzieży	565,65
9.	Niepubliczny specjalny ośrodek wychowawczy	2 845,74
10.	Dzieci objęte wczesnym wspomaganie rozwoju w przedszkolach niepublicznych	365,14
11.	Dzieci objęte wczesnym wspomaganie rozwoju w niepublicznych poradniach psychologiczno – pedagogicznych	367,76
12.	Niepubliczny internat lub bursa	656,71


Zastępca Dyrektora
Wdziału Oświaty i Wychowania

mgr Piotr Burek

Obowiązujące w 2015 roku stawki dotacji na jednego ucznia lub wychowanka w publicznych i niepublicznych przedszkolach, punktach przedszkolnych, szkołach i placówkach prowadzonych przez osoby fizyczne i prawne inne niż jednostka samorządu terytorialnego na terenie miasta Lublin - listopad 2015 r.

Lp.	Typ i rodzaj szkoły (placówki)	Miesięczna stawka dotacji na ucznia lub wychowanka (w złotych) w styczniu	Miesięczna stawka dotacji na ucznia lub wychowanka (w złotych) w lutym	Miesięczna stawka dotacji na ucznia lub wychowanka (w złotych) w marcu	Miesięczna stawka dotacji na ucznia lub wychowanka (w złotych) w kwietniu	Miesięczna stawka dotacji na ucznia lub wychowanka (w złotych) w maju	Miesięczna stawka dotacji na ucznia lub wychowanka (w złotych) w czerwcu	Miesięczna stawka dotacji na ucznia lub wychowanka (w złotych) w lipcu	Miesięczna stawka dotacji na ucznia lub wychowanka (w złotych) w sierpniu	Miesięczna stawka dotacji na ucznia lub wychowanka (w złotych) we wrześniu	Miesięczna stawka dotacji na ucznia lub wychowanka (w złotych) w październiku	Miesięczna stawka dotacji na ucznia lub wychowanka (w złotych) w listopadzie
	w odniesieniu do stawki dotacji liczonej na podstawie wydatków bieżących ponoszonych w przeliczeniu na jednego ucznia:											
1.	Przedszkole publiczne	709,70	709,70	709,94	696,35	762,04	762,24	767,12	767,12	770,30	770,14	770,03
2.	Przedszkole niepubliczne	532,28	532,28	532,45	522,26	571,53	571,68	575,34	575,34	577,73	577,60	577,53
3.	Niepubliczny punkt przedszkolny	283,88	283,88	283,98	278,54	304,82	304,90	306,85	306,85	308,12	308,06	308,01
4.	Oddziały przedszkolne w niepublicznej szkole podstawowej	285,19	270,84	270,82	270,79	352,90	352,90	352,79	352,65	487,53	487,05	433,21
5.	Szkoła podstawowa publiczna	607,75	607,67	607,76	595,50	595,07	595,10	594,85	594,67	554,42	553,34	554,26
6.	Gimnazjum publiczne	748,85	748,84	748,74	739,02	739,03	739,03	739,02	739,10	750,86	748,12	747,74
7.	Gimnazjum niepubliczne – dla dorosłych	155,20	155,20	155,20	155,20	155,20	155,20	155,20	155,20	155,20	155,20	155,20
8.	Liceum ogólnokształcące publiczne	591,39	591,38	590,58	589,87	589,84	589,73	589,72	589,62	610,93	612,37	612,62
9.	Liceum ogólnokształcące niepubliczne o uprawnieniach szkoły publicznej – zaoczne dla dorosłych	183,43	176,75	171,69	160,91	178,37	176,66	176,66	176,66	232,63	207,21	220,16
10.	Liceum ogólnokształcące niepubliczne o uprawnieniach szkoły publicznej – stacjonarne dla dorosłych	219,34	196,64	250,61	253,99	205,03	203,79	203,79	203,79	279,74	328,59	326,20
11.	Szkoła zawodowa publiczna	768,59	768,56	768,96	761,32	761,38	762,25	762,20	763,01	732,59	732,69	732,89
12.	Szkoła zawodowa niepubliczna o uprawnieniach szkoły publicznej – zaoczna lub stacjonarna dla dorosłych	118,83	114,07	118,26	116,04	77,39	77,42	77,42	77,42	-	-	-
13.	Szkoła policealna niepubliczna o uprawnieniach szkoły publicznej – dzienna dla młodzieży	210,00	210,00	210,00	210,00	210,00	210,00	210,00	210,00	242,12	242,12	242,12
14.	Szkoły policealne niepubliczne o uprawnieniach szkoły publicznej – stacjonarna i zaoczna dla dorosłych	207,89	230,59	206,34	219,62	219,93	219,04	219,04	219,04	195,59	255,28	240,75


**Obowiązujące w 2015 roku stawki dotacji na jednego ucznia lub wychowanka
 w publicznych i niepublicznych przedszkolach, punktach przedszkolnych, szkołach i placówkach prowadzonych
 przez osoby fizyczne i prawne inne niż jednostka samorządu terytorialnego
 na terenie miasta Lublin
 - listopad 2015 r.**

Lp.	Typ i rodzaj szkoły (placówki)	Miesięczna	Miesięczna	Miesięczna	Miesięczna	Miesięczna	Miesięczna	Miesięczna	Miesięczna	Miesięczna	Miesięczna	Miesięczna
		stawka dotacji na ucznia (w złotych) <u>styczeń</u>	stawka dotacji na ucznia (w złotych) <u>lut</u>	stawka dotacji na ucznia (w złotych) <u>marzec</u>	stawka dotacji na ucznia (w złotych) <u>kwiecień</u>	stawka dotacji na ucznia (w złotych) <u>maj</u>	stawka dotacji na ucznia (w złotych) <u>czerwiec</u>	stawka dotacji na ucznia (w złotych) <u>lipiec</u>	stawka dotacji na ucznia (w złotych) <u>sierpień</u>	stawka dotacji na ucznia (w złotych) <u>wrzesień</u>	stawka dotacji na ucznia (w złotych) <u>październik</u>	stawka dotacji na ucznia (w złotych) <u>listopad</u>
1	2	3										
	w odniesieniu do stawki dotacji liczonej na podstawie wydatków bieżących w przeliczeniu na jednego ucznia:											
1	Niepubliczne policealne szkoły medyczne (według ramowego planu nauczania jak dla młodzieży)	393,47	393,47	393,47	393,47	393,47	393,47	433,71	433,71	410,85	410,85	412,78
2	Niepubliczne policealne szkoły medyczne dla dorosłych (stacjonarne)	366,77	366,77	366,77	366,77	366,77	366,77	403,82	403,82	378,14	378,14	379,78
3	Niepubliczne policealne szkoły medyczne dla dorosłych (zaoczne)	344,79	344,79	344,79	344,79	344,79	344,79	373,83	373,83	379,70	379,70	385,87
4	Niepubliczne policealne szkoły medyczne dla dorosłych (stacjonarne i zaoczne)	362,38	362,38	362,38	362,38	362,38	362,38	397,82	397,82	378,46	378,46	381,00

Zastępca Dyrektora
 Wydziału Oświaty i Wychowania

 mgr Piotr Burek

**Wysokość dotacji (wyplacanej jednorazowo) na słuchacza, który zdał egzamin potwierdzający kwalifikacje w zawodzie
w zakresie danej kwalifikacji
obowiązująca w 2015 r.**

Lp.	Typ i rodzaj szkoły (placówki)	dotacja na słuchacza (w złotych)
1	2	3
w odniesieniu do metryczki subwencji oświatowej na 2015 r. w przeliczeniu na jednego słuchacza:		
1.	Niepubliczne szkoły ponadgimnazjalne	3 572,49

Zastępca Dyrektora
Wydziału Oświaty i Wychowania

mgr Piotr Burek