

**Jesteś tutaj:**[Strona główna](#)[>](#)[Rady Dzielnic](#)[>](#)[Wyniki wyborów do Rad Dzielnic](#)[>](#)[Wybory 2006](#)<https://lublin.eu/rady-dzielnic/wyniki-wyborow-do-ad-zielnic/wybory-2006/>

Rada Miasta Lublin uchwalała nr 1064/XLII/2006 z dnia 29 czerwca 2006 r. zarządziła na dzień **10 września 2006 r.** wybory do Rad Dzielnic: Abramowice, Bronowice, Czechów Południowy, Czechów Północny, Czuby Południowe, Czuby Północne, Dziesiąta, Felin, Głusk, Hajdów – Zadębie, Kalinowszczyzna, Konstantynów, Kośminek, Ponikwoda, Rury, Sławin, Sławinek, Stare Miasto, Szerokie, Śródmieście, Tatary, Węglin Południowy, Węglin Północny, Wieniawa, Wrotków, Za Cukrownią, Zemborzyce.

Dnia 10 września 2006 r. przeprowadzono wybory jedynie w 25 dzielnicach; w 2 dzielnicach (Rury i Czechów Południowy) wyborów nie przeprowadzono, ponieważ nie zarejestrowała się odpowiednia liczba kandydatów.

Osiągnięta została następująca frekwencja wyborcza:

Abramowice – 10,61%;  
Bronowice – 4,09%;  
Czechów Północny – 2,82%;  
Czuby Południowe – 3,27%;  
Czuby Północne – 1,96%;  
Dziesiąta – 3,78%;  
Felin – 10,62%;  
Głusk – 13,05%;  
Hajdów – Zadębie – 12,75%;  
Kalinowszczyzna – 3,84%;  
Konstantynów – 2,41%;  
Kośminek – 3,31%;  
Ponikwoda – 5,34%;

















Sławin – 5,57%;  
Sławinek – 6,72%;  
Stare Miasto – 5,40%;  
Szerokie – 14,43%;  
Śródmieście – 1,78%;  
Tatary – 4,87%;  
Węglin Południowy – 9,39%;  
Węglin Północny – 12,44%;  
Wieniawa – 3,25%;  
Wrotków – 4,87%;  
Za Cukrownią – 4,11%;  
Zemborzyce – 26,21%.

Jednakże z uwagi na nieprzekroczenie wymaganego 3-procentowego progu frekwencji wyborczej (3%) wybory do Rad Dzielnic: Czechów Północny, Czuby Północne, Konstantynów oraz Śródmieście zostały uznane przez Miejską Komisję Wyborczą za nieważne.

W związku z powyższym na terenie miasta Lublin wybranych zostało 21 rad dzielnic.

Szczegółowe informacje dotyczące, m.in. liczby głosów oddanych na poszczególnych kandydatów znajdują w protokołach wyborów do poszczególnych rad dzielnic.

**PROTOKOŁY:****DO POBRANIA**[Abramowice - protokół wyników wyborów 2006.pdf](#)[Bronowice - protokół wyników wyborów 2006.pdf](#)[Czechów Północny - protokół wyników wyborów 2006.pdf](#)[Czuby Południowe - protokół wyników wyborów 2006.pdf](#)[Czuby Północne - protokół wyników wyborów 2006.pdf](#)[Dziesiąta - protokół wyników wyborów 2006.pdf](#)[Felin - protokół wyników wyborów 2006.pdf](#)[Głusk - protokół wyników wyborów 2006.pdf](#)

-  Hajdów-Zadębie - protokół wyników wyborów 2006.pdf
-  Kalinowszczyzna - protokół wyników wyborów 2006.pdf
-  Konstantynów - protokół wyników wyborów 2006.pdf
-  Kośminek - protokół wyników wyborów 2006.pdf
-  Sławin - protokół wyników wyborów 2006.pdf
-  Sławinek - protokół wyników wyborów 2006.pdf
-  Stare Miasto - protokół wyników wyborów 2006.pdf
-  Szerokie - protokół wyników wyborów 2006.pdf
-  Śródmieście - protokół wyników wyborów 2006.pdf
-  Tatary - protokół wyników wyborów 2006.pdf
-  Węglin Południowy - protokół wyników wyborów 2006.pdf
-  Węglin Północny - protokół wyników wyborów 2006.pdf
-  Wieniawa - protokół wyników wyborów 2006.pdf
-  Wrotków - protokół wyników wyborów 2006.pdf
-  Za Cukrownią - protokół wyników wyborów 2006.pdf
-  Zemborzyce - protokół wyników wyborów 2006.pdf